




MEMORIA ANUAL **2014**





Trabajamos para dejar
huellas positivas en el desarrollo y
la prosperidad de nuestros clientes

Contenido

Nuestra misión, visión y valores institucionales	4
Mensaje del presidente del Consejo de Administración	7
Miembros del Consejo de Administración	10
Informe de gestión	12
Perspectivas y estrategias para el año 2015	22
Productos y servicios	25
Informe del comisario de cuentas	32
Informe de los auditores independientes	34
Estados financieros	36
Actividades de responsabilidad social y sostenibilidad	88
Miembros del Consejo de Administración	94
Principales ejecutivos	96
Localización geográfica de las oficinas	100
Directorio de oficinas	101
Breve reseña histórica de las asambleas celebradas en el año 2014	102

Nuestra misión

Somos una institución financiera comprometida con el desarrollo económico y social del país, con especial atención a la micro, pequeña y mediana empresa, ofreciendo productos y servicios de alta calidad, para lo cual contamos con probada tecnología y un excelente equipo humano.



Nuestra visión

Ampliar nuestro liderazgo en el sistema financiero nacional como entidad de microfinanzas, con un crecimiento sostenido en el volumen de negocios, la cantidad de clientes y una diversificada oferta de productos y servicios.

Nuestros valores institucionales

Responsabilidad social

Nuestra institución trabaja activamente para promover el bienestar social y económico de las comunidades a las que servimos.

Excelencia en el servicio

Promover la satisfacción y lealtad de nuestros clientes, ofreciéndoles productos y servicios de alta calidad en tiempo oportuno.

Trabajo en equipo

Fomentamos la participación y compromiso de todos nuestros colaboradores en el desarrollo de la institución, basados en su identificación con la misma.

Integridad

Realizamos nuestras operaciones bajo las más estrictas normas éticas y morales.

Rentabilidad

Nos esforzamos para obtener la rentabilidad esperada por los accionistas mediante la oferta de productos y servicios de alta calidad con eficiencia operacional.





Raúl A. Lluberes De Ferrari
Presidente del Consejo
de Administración

Mensaje del presidente del Consejo de Administración

Estimados accionistas de Banco Ademi:

En el contenido de esta Memoria Anual correspondiente al año 2014, compartimos con ustedes los logros institucionales más destacados del pasado año.

Como podrán observar Banco Ademi experimentó un importante crecimiento en sus principales indicadores financieros, aumentamos tanto los activos como el patrimonio, mejoramos la mayoría de los indicadores de gestión y logrando incrementar de manera considerable los beneficios netos.

Al mismo tiempo, ratificamos nuestro compromiso de servir de manera especial al sector de la micro, pequeña y mediana empresa, como lo evidencia el hecho de que el monto promedio de nuestros préstamos ascendió a tan solo RD\$63 mil, habiendo logrado un descenso de un 15% comparado con el promedio de RD\$74 mil por cliente al cierre del año 2013.

Estos logros se deben a que estamos presentes especialmente en las zonas más necesitadas de nuestro país, alcanzando con nuestros servicios de educación financiera y ofreciendo nuestra confianza y crédito a personas de escasos recursos, quienes antes no contaban con el apoyo del resto del Sistema Financiero Nacional.

De la misma manera, confirmamos nuestro apoyo a la mujer dominicana, habiendo logrado conformar una cartera de crédito de RD\$3,700 millones, equivalente al 33% de nuestra cartera total, distribuida exclusivamente entre 104,000 mujeres, quienes representan un 49% de la totalidad de nuestros clientes de crédito.

Los activos totales de Banco Ademi obtuvieron un crecimiento de un 12%, al pasar de RD\$14,254 millones a RD\$15,986 millones. La cartera de crédito neta se incrementó en 11.3%.

Además, durante el período, los beneficios netos obtenidos se incrementaron en RD\$163 millones, para un crecimiento equivalente a un 33% con relación al año 2013, con lo cual ratificamos que somos un Banco que ha ido mejorando considerablemente su eficiencia año tras año, habiendo logrado posicionarse entre los primeros nueve bancos de Servicios Múltiple de nuestro país.

Debemos destacar la confianza mostrada por nuestros accionistas, ya que el patrimonio creció en un 11%, al pasar de RD\$2,577 millones a RD\$2,864 millones. De igual manera resaltamos la lealtad y confianza de nuestros depositantes, pues es a ellos a quienes les debemos el aumento de RD\$982 millones en las captaciones durante el año, partiendo de un balance de RD\$8,320 millones y así llegar al cierre del 2014 con RD\$9,302 millones, para un crecimiento equivalente a un 12%.

En nombre de los miembros del Consejo de Administración de Banco Ademi y en el mío propio, deseamos agradecerles el respaldo a nuestra gestión. De igual modo, queremos destacar y reconocer la dedicación y compromiso mostrado por todos los colaboradores en su desempeño, lo que ha permitido que el Banco que da la mano siga consolidando su liderazgo.

Distinguidos accionistas, esperamos que esta Asamblea apruebe la gestión desarrollada en el ejercicio que comprende desde el 1ro de enero al 31 de diciembre del año 2014 y solicitamos de ustedes que nos otorguen el descargo correspondiente, de conformidad con la situación que reflejan los Estados Financieros Auditados, los cuales forman parte de esta Memoria Anual.

Raúl A. Llubes De Ferrari
Presidente del Consejo de Administración
Banco de Servicios Múltiples Ademi, S. A.

Nuestra gestión
en el año confirma
el compromiso de apoyo
a la micro y pequeñas
empresas.





El Banco de Servicios
Múltiples Ademi
es liderado por un Consejo
de Administración forjado
en la experiencia.

Miembros del Consejo de Administración

Sentados, de izquierda a derecha:
Bernardo Vega De Boyrie, Miembro
Práxedes Joaquín Castillo, Secretario
Raúl Llubes De Ferrari, Presidente
Juan Manuel Ureña, Vicepresidente
Ramona Rivas de D'Oleo, Miembro

De pie, de izquierda a derecha:
José Manuel Ortega, Miembro
César A. Nanita Sosa, Miembro
José Israel Cuello, Miembro
Amelia Vicini, Miembro
Ynmaculada Adames, Miembro
Norman Van Arsdale, Miembro

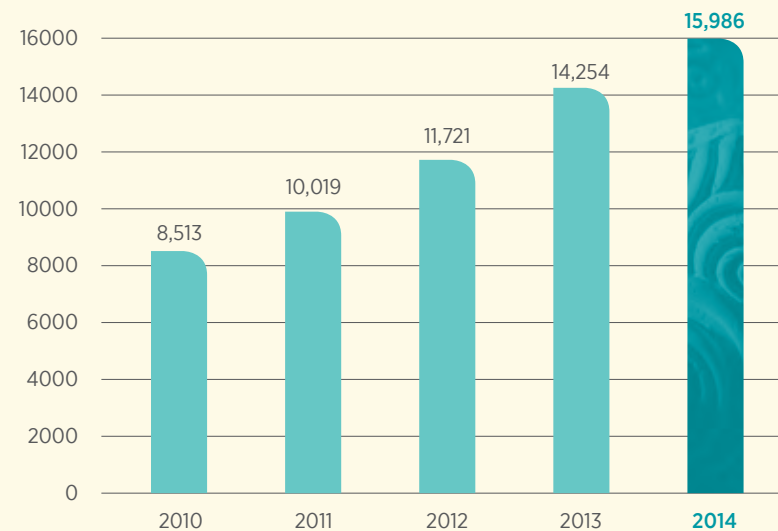
Informe de gestión

Nos complace presentar a todos nuestros grupos de interés, accionistas, reguladores, fondeadores, clientes, colaboradores y al público en general, los extraordinarios logros cualitativos y cuantitativos alcanzados por Banco Ademi en el año 2014. Estos logros son el resultado de una administración eficiente, una adecuada gestión del portafolio de productos y servicios, mejoras continuas en los procesos vigentes, un adecuado sistema de controles y la capacitación intensiva y permanente del capital humano; además de continuar ampliando nuestra cobertura geográfica y la red de canales de atención a nuestros clientes. Durante este año se mantuvo la aplicación de la metodología crediticia y se profundizó la atención al mercado meta de la institución que son y continuarán siendo las Micro y Pequeñas Empresas.

En el año 2014, Fitch Ratings mejoró la calificación de riesgo nacional de largo plazo de Banco Ademi de BBB+ hasta A- (dom). Según Fitch el incremento de la calificación nacional refleja las mejoras sostenibles en la calidad del activo y rentabilidad, sobre la base de una sólida capitalización, adecuada cobertura de reservas, así como diversificada fuente de fondos.

La economía dominicana se destacó como la de mayor crecimiento en América Latina, ya que durante el 2014 logró un crecimiento del PIB de 7.3%, con un nivel de inflación de solo 1.58%. En este contexto económico, podemos resaltar que los activos totales de Banco Ademi ascendieron a RD\$15,986 millones, para un crecimiento de 12.2%, respecto al cierre del año 2013 cuando los activos totales sumaron RD\$14,254 millones.

Activos totales 2010-2014 Valores en millones de pesos



En los últimos cinco años los activos totales han crecido RD\$7,473 millones, equivalentes a un 88%.

Guillermo Rondón
Presidente Ejecutivo

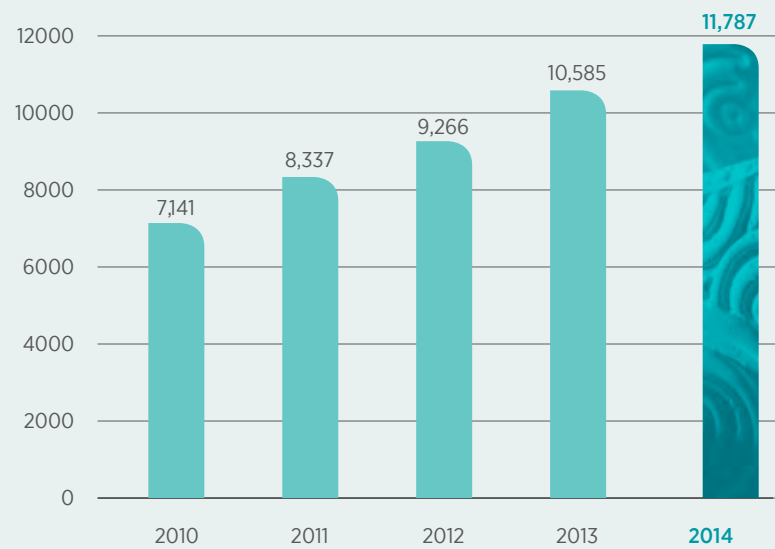




El crecimiento de los activos totales, fue apoyado por el aumento en la cartera de crédito en RD\$1,202 millones, equivalente a 11.3%; la cartera de crédito bruta del Banco finalizó en RD\$11,787 millones, lo que representa un 74% del total de los activos.

Cartera de crédito bruta 2010-2014

Valores en millones de pesos



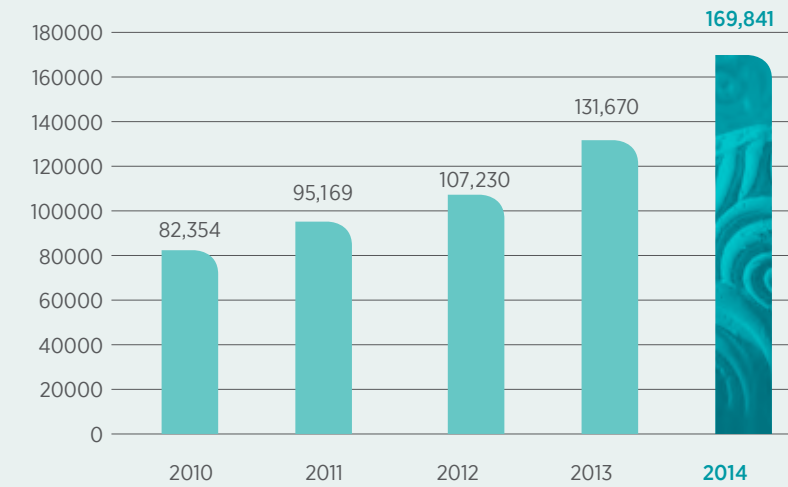
Las provisiones para cartera de crédito representan un 155% de la cartera de crédito vencida y de los rendimientos por cobrar, cuando para el año 2013 este coeficiente fue de un 143%. La relación de créditos vencidos sobre la cartera de crédito total, cerró en 2.67%, con el 91% de los clientes y la cartera de crédito con clasificación A y B.

El pasado año, Banco Ademi realizó 14,153 desembolsos de préstamos en promedio cada mes, para totalizar 169,841 créditos desembolsados, 38,171 más que en el año 2013, por un monto total de RD\$10,734 millones. Lo que destaca las mejoras extraordinarias experimentadas en los niveles de productividad de los oficiales de negocios, gracias a la eficientización de las herramientas tecnológicas, la supervisión y la mejora en los niveles de capacitación y entrenamiento.

El monto promedio de los préstamos otorgados fue de RD\$63 mil y donde se destaca que el 75% de dichos préstamos es decir 126,968 préstamos fueron menores a RD\$50 mil. El crédito

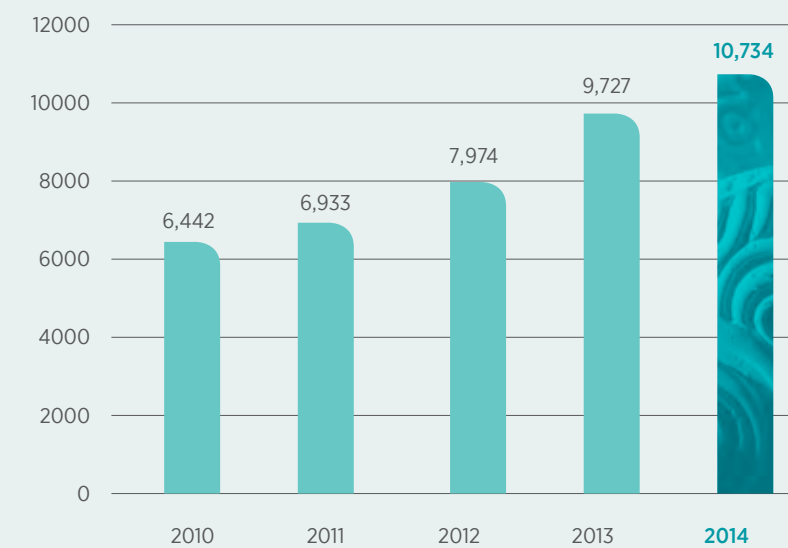
promedio, sin ajuste por inflación, disminuyó un 13% en el último año, y ha pasado de RD\$78 mil en el año 2010 a RD\$63 mil en el 2014, para una disminución de un 20%. Hecho que ratifica la vocación de la entidad de servir a los sectores de mercados de más bajos ingresos en el país.

Cantidad de préstamos desembolsados 2010-2014



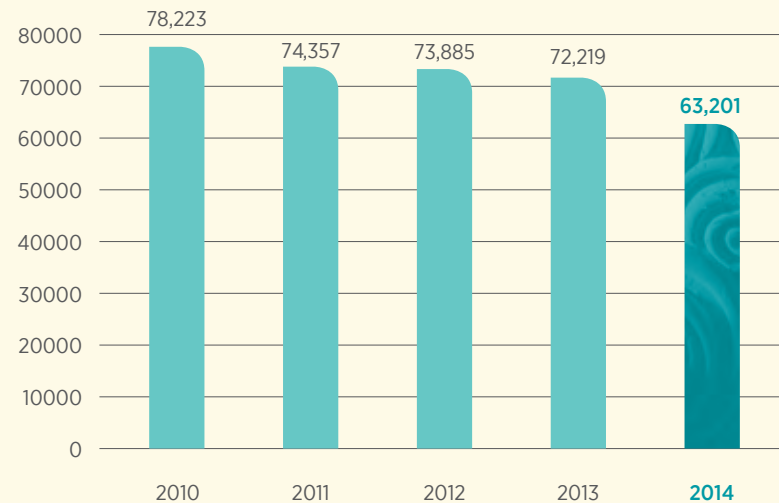
Montos de préstamos desembolsados 2010-2014

Valores en millones de pesos



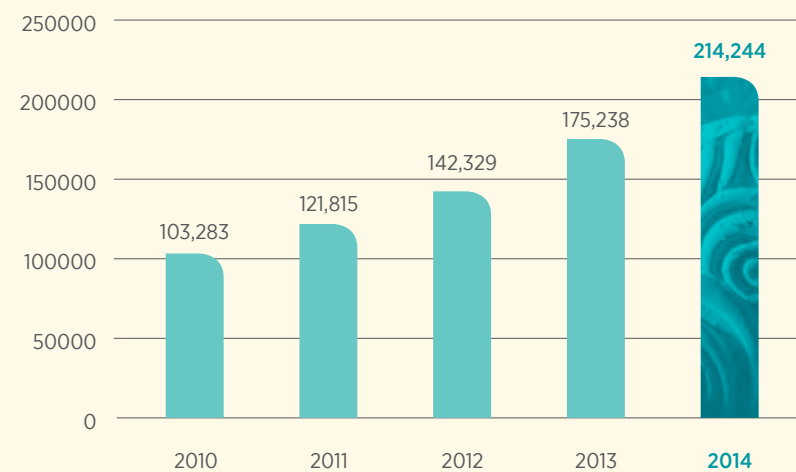
Montos promedio de préstamos otorgados 2010-2014

En RD\$



Durante el año 2014 el número de clientes de créditos se incrementó en un 22%, al pasar de 175,238 a 214,244; para un aumento de 39,006 nuevos clientes de créditos y donde se destaca que el 49% son mujeres. Este crecimiento en la cantidad de clientes muestra el extraordinario nivel de inserción que Banco Ademi está desarrollando en su segmento de mercado y el bajo nivel de concentración de la cartera de crédito.

Cantidad de clientes de préstamos 2010-2014



El número de clientes de créditos del banco se ha incrementado en 110,961 en los últimos cinco años, para un crecimiento equivalente a un 107%.

Es importante indicar que una gran cantidad de los préstamos otorgados durante el año fueron destinados a personas sin ningún historial crediticio para las cuales este fue su primer crédito formal. Esto significa que Banco Ademi está contribuyendo de manera significativa a elevar los niveles de bancarización en el país. Los créditos destinados a mejoramiento de vivienda de personas de bajos ingresos, que no cuentan con documentación formal de propiedad, también registraron un gran crecimiento durante el año. Sectores vulnerables como los pequeños productores agropecuarios, buhoneros y otros pequeños comerciantes informales, continuaron siendo favorecidos con los préstamos y demás servicios que ofrece el Banco, como las asesorías y los talleres de educación financiera.

El Banco introdujo dos nuevos productos de crédito durante el 2014:

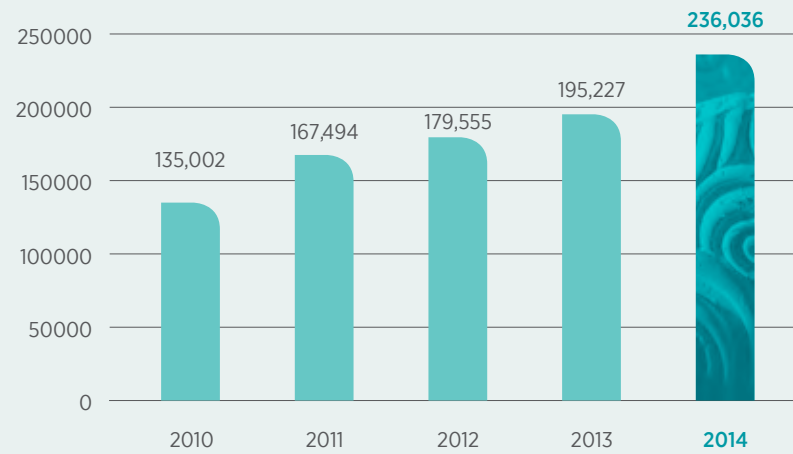
“Ademi al rescate” que es un producto de préstamos escalonados, destinados a brindar la oportunidad de restablecer el historial crediticio, a personas que por alguna razón han tenido problemas de atrasos en el pago de préstamos anteriores, tanto a lo interno del Banco, como en el resto del sistema financiero y los “Préstamos para financiamiento de vehículos nuevos y usados”, el cual está enfocado principalmente al financiamiento de vehículos comerciales para potenciales clientes, clientes actuales, pequeños y medianos empresarios. Este producto cerró con una cartera de RD\$100 millones y más de 600 clientes en sus primeros 4 meses de operación.

Otro producto que se continuó fortaleciendo fue el de Crédito Educativo para financiamiento de estudios universitarios de primer grado “Logros”. Este es uno de los productos de más impacto social, pues con el mismo Banco Ademi, le está brindando la oportunidad de hacer una carrera profesional a jóvenes que de otra manera no pudiesen hacerla.

Con relación a las captaciones del público, el número de las cuentas ascendieron a 236,036 por un monto total de RD\$9,302 millones. Donde se pueden destacar: Balance en Cuentas corrientes RD\$301 millones, en Ahorro RD\$1,155 millones, en Certificados financieros RD\$6,846 millones y en Bonos corporativos RD\$1,000 millones, lo que representa una diferencia positiva de RD\$981 millones y un incremento de 12%, respecto al año 2013.



Cantidad de cuentas de captaciones 2010-2014

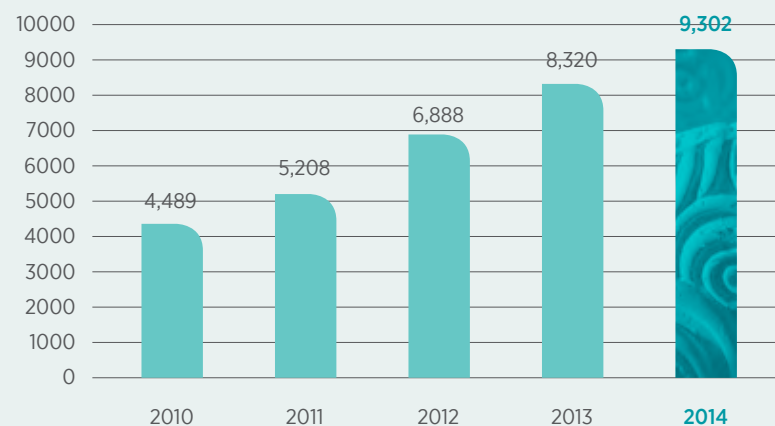


En el transcurso del año se iniciaron los trabajos de implementación de un amplio programa integral de desarrollo de capacidades institucionales para la movilización de ahorros con el apoyo de Acción Internacional. Este programa tiene por objetivo continuar ampliando las labores de bancarización que realiza el Banco y disminuir los costos de fondeo.

Mediante este programa se tendrá la oportunidad de identificar y desarrollar productos de ahorro especializados destinados a sectores que por sus bajos niveles de ingresos no pueden beneficiarse de los productos tradicionales existentes hoy en el mercado.

Montos de captaciones de depósitos 2010-2014

Valores en millones de pesos

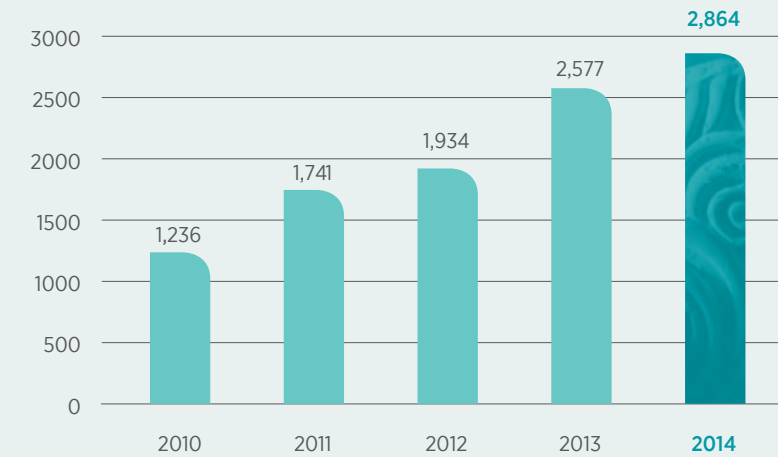


Las captaciones de depósitos han aumentado en RD\$4,813 millones en los últimos cinco años, para un crecimiento equivalente a un 107%.

El patrimonio neto del Banco se incrementó del año 2013 al 2014, en RD\$287 millones equivalentes a un 11.1%, al pasar de RD\$2,577 millones en el año 2013, a RD\$2,864 millones en el año 2014.

Patrimonio 2010-2014

Valores en millones de pesos

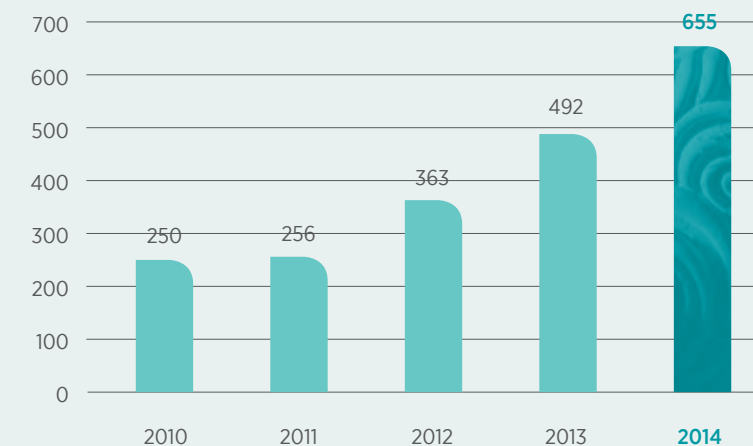


El patrimonio del Banco se ha incrementado en un 132% en los últimos cinco años.

Los ingresos totales obtenidos por Banco Ademi durante el año 2014 fueron de RD\$3,916 millones para un crecimiento de RD\$604 millones con relación al 2013 cuando fueron de RD\$3,312 millones, logrando una utilidad bruta de RD\$907 millones, 33% superior a la utilidad bruta del año 2013 que fue de RD\$681 millones. La utilidad neta de Impuesto sobre la Renta pasó de RD\$492 millones en el año 2013 a RD\$655 millones, para un incremento de RD\$163 millones, equivalente a un 33 por ciento.

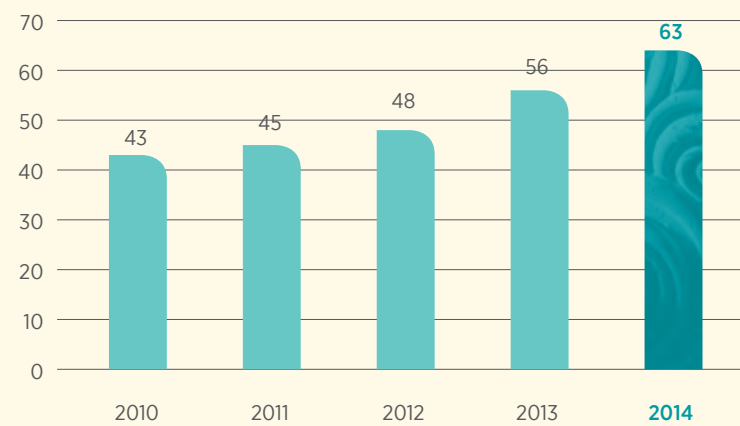
Resultados netos 2010-2014

Valores en millones de pesos



Al finalizar el año 2014 contamos con 63 oficinas en 28 provincias del país, para un crecimiento de siete nuevas oficinas con relación al año pasado, de las cuales fueron ubicadas en la ciudad de Santo Domingo, Esperanza Mao, Samaná, La Vega e Higüey. Durante el período enero-diciembre el número de empleados creció en 246 nuevos colaboradores, para finalizar el año con 1,234, los cuales están distribuidos en todo el país.

Cantidad de oficinas 2010-2014



Responsabilidad social y sostenibilidad

Nuestra estrategia de sostenibilidad se basa en propiciar una visión sistemática de todas las áreas del banco en los aspectos sociales, ambientales y económicos.

En ese sentido trabajamos en medioambiente, en la reducción de uso del agua, la energía eléctrica, consumo de papel y materiales, reciclaje, financiamiento de energía alternativa y la inclusión de criterios sociales y ambientales en la política de crédito, así como políticas de compras sostenibles o compras responsables.

Trabajamos en medioambiente con políticas de compras sostenidas y responsables.

En cuanto a nuestros Recursos Humanos, promovemos la diversidad, la inclusión y la igualdad, todo esto alineado a los principios del Pacto Global de las Naciones Unidas, del cual somos signatarios desde el año 2005.

Banco Ademi reafirma su compromiso de crear productos y servicios que propicien la inclusión financiera de grupos o poblaciones marginados y no bancarizados.

Todo esto con el objetivo de crear valor a todos nuestros grupos de interés: Accionistas, empleados, comunidades donde tenemos presencia, proveedores, clientes etc.



Perspectivas y estrategias para el año 2015

Con el objetivo de fortalecer las capacidades de servir a sus clientes de una manera más efectiva, con más calidad y al mismo tiempo cumpliendo con las normativas que emanan de los reguladores, Banco Ademi está desarrollando un ambicioso programa de capacitación y entrenamiento continuo. Además de fortalecer y actualizar todos los procesos y plataformas de comunicación y data, para completar los requisitos regulatorios y estar a la altura de las mejores prácticas nacionales e internacionales. En ese sentido se iniciaron los trabajos de cambios del CORE del Banco, logrando avances significativos en el programa de trabajo que concluirá a finales del presente 2015.

Todas estas ejecutorias han fortalecido el Banco, preparándolo para continuar con su proceso de crecimiento continuo, tanto en términos de activos, generación de ingresos y utilidades, como en su nivel de posicionamiento en el mercado.

Finalmente bajo el supuesto de que se mantenga la estabilidad macroeconómica del país para el año 2015, las proyecciones internas de Banco Ademi contempla cerrar el 2015 con activos totales de más de RD\$18 mil millones, para un crecimiento de alrededor de un 17%; una cartera de crédito de más de RD\$14 mil millones, equivalente a un crecimiento de 20% y lograr resultados netos, después de Impuesto Sobre la Renta, de RD\$820 millones.


Además en este año 2015 se ampliará la red de agencias y sucursales con 5 nuevas oficinas, se fortalecerán los canales de servicios, como Internet Banking, banca por telefonía y se desarrollarán los subagentes bancarios, para servir de manera más eficiente al sector de la Micro y Pequeña Empresa.

Agradecemos la confianza y apoyo del Consejo de Administración y la dedicación y entrega de todos los colaboradores.

Guillermo Rondón
Presidente Ejecutivo
Banco de Servicios Múltiples Ademi, S. A.

Un **50%**
del total de créditos desembolsados
benefició a microempresas
administradas por mujeres.





Banco Ademi
contribuye día a día,
a disminuir la pobreza
generando
nuevos empleos e
incrementando
el ingreso familiar.

Productos y servicios

Cuentas de Ahorro

- Cuenta de Ahorro Infantil
- Ahorro Programado
- Ahorro "Mi Inicial"

Cuentas Corrientes

- Personales
- Comerciales

Certificados Financieros

- En pesos (RD\$)
- En dólares (US\$)

Depósito a Plazo

Bonos Corporativos

Préstamos Comerciales

- Préstamos "Dinero Rápido"
- Préstamos a Micro, Pequeñas y Medianas Empresas
- Préstamos Agrícolas para Micro, Pequeñas y Medianas Empresas
- Ademi Micro³
- Ademi al Rescate

Líneas de Crédito

- Línea de Crédito Comercial
- Línea de Crédito con Garantía de Facturas (Factoring)
- Línea de Crédito interina para la Construcción

Préstamos Personales

- Préstamos de Consumo
- Préstamos a Empleados de Empresas
- Préstamos "Mejoramiento de Vivienda"
- Préstamos Hipotecarios
- Ademi al Rescate
- Crédito Educativo

Tarjetas de Crédito

- Visa Clásica
- Visa Gold
- Visa Empresarial
- Tarjeta Visa Flexible

Cobro de Servicios Generales

- Pago de la Energía Eléctrica (EDESUR, EDENORTE, EDEESTE)
- Pago de Factura TRICOM y Claro
- Pago de Factura TELECABLE y ASTER
- Pago de Factura CAASD y CORAASAN
- Pago de Factura ADE y ASE
- Recargas de llamadas de Claro
- DGII (Cobro de Impuestos)
- Venta de MARBETES

Otros Servicios

- Compra y Venta de Divisas
- Pago de Remesas
- Cheques de Administración
- Transferencias ACH

◦ Bancaseguro:

- Tramitación de seguros para Vehículos
- Póliza de seguros “Últimos Gastos”
- Seguros Pre-pagados:
 - Infarto
 - Asistencia Exequial
 - Cáncer Femenino

◦ Canales Electrónicos:

- @demi Online (E-Banking)
- T-Pago
- Todo Pago
- IVR





Informe del comisario
Informe de los auditores independientes
Estados financieros auditados

INFORME DEL COMISARIO DE CUENTAS

A la Asamblea General Ordinaria Anual de Accionistas
Del Banco Múltiple Ademi, S. A.

Con el propósito de dar cumplimiento al mandato que nos otorgara la Asamblea General Ordinaria Anual de Accionistas del Banco Múltiple Ademi, S. A. celebrada en fecha 25 de abril del año 2014 al designarnos Comisario de Cuentas, y de conformidad con las disposiciones legales y estatutarias vigentes, hemos efectuado las verificaciones correspondientes al ejercicio social terminado el 31 de diciembre del año 2014, cuyos resultados nos complace someter a la consideración de esta Asamblea.

Las referidas verificaciones incluyeron el informe de los Auditores Independientes Guzmán Tapia PKF sobre los Estados Financieros del Banco Múltiple Ademi, S. A. al cierre de las operaciones al 31 de diciembre del 2014, así como otros documentos que consideramos de interés.

Nuestro examen y la ponderación del dictamen emitido por los Auditores externos sobre los Estados Financieros y sus notas, nos permiten concluir que los mismos han sido preparados y presentados de conformidad con las prácticas de contabilidad establecidas por la Superintendencia de Bancos de la República Dominicana, la Ley Monetaria y Financiera y sus Reglamentos, la Ley No. 479-08 sobre Sociedades Comerciales y Empresas Individuales de Responsabilidad Limitada, modificada por la Ley No. 31-11 y las Normas Internacionales de Información Financiera usadas como Normas complementarias, y dichos Estados Financieros reflejan de manera razonable la situación financiera al 31 de diciembre del 2014, los resultados de las operaciones, los flujos de efectivo y los cambios en el Patrimonio para el año que terminó en esa fecha.

En consecuencia, recomendamos a los señores Accionistas que dichos Estados Financieros sean aprobados tal y como han sido sometidos a la consideración de la Asamblea.

Si nuestra recomendación es acogida favorablemente, solicitamos se conceda formal descargo al Consejo de Administración y a la suscrita, por nuestras respectivas gestiones correspondientes al periodo finalizado el 31 de diciembre del 2014.

En Santo Domingo, Distrito Nacional, Capital de la República Dominicana, a los quince (15) días del mes de Marzo del año Dos Mil Quince (2015).



Narcisa Altagracia Rivera de Castillo
Comisario de Cuentas

Banco Múltiple Ademi, S. A.
Informe de los Auditores Independientes
y Estados Financieros sobre Base Regulada
31 de Diciembre del 2014 y 2013



GUZMAN TAPIA PKF



INFORME DE LOS AUDITORES INDEPENDIENTES

Al Consejo de Directores y Accionistas del Banco Múltiple Ademi, S. A.

Hemos auditado los estados financieros del Banco Múltiple Ademi, S.A., (Anteriormente Banco de Ahorro y Crédito Ademi, S. A.), los cuales comprenden los balances generales al 31 de diciembre del 2014 y 2013, los estados de resultados, estado de patrimonio de los accionistas y estados de flujos de efectivo, así como un sumario de las políticas contables significativas y otras notas explicativas.

Responsabilidad de la Administración por los Estados Financieros

La Administración es responsable de la preparación y la presentación razonable de estos estados financieros de conformidad con las prácticas de contabilidad establecidas por la Superintendencia de Banco de la República Dominicana, la cual es una base integral de contabilidad diferente a las Normas Internacionales de Información Financiera. Esta responsabilidad incluye: diseñar, implementar y mantener el control interno relevante para la preparación y la presentación razonable de estados financieros que estén libres de representaciones erróneas de importancia relativa, ya sea debido a fraude o error, así como seleccionar y aplicar políticas contables apropiadas y efectuar estimaciones contables que sean razonables en las circunstancias.

Responsabilidad de los Auditores

Nuestra responsabilidad consiste en la expresión de una opinión sobre estos estados financieros basados en nuestra auditoría. Nuestro trabajo fue efectuado de acuerdo con Normas Internacionales de Auditoría, adoptadas por el Instituto de Contadores Públicos Autorizados de la República Dominicana (ICPARD). Tales normas requieren que planifiquemos y realicemos nuestro trabajo de auditoría, con el propósito de lograr un razonable grado de seguridad de que los estados financieros estén exentos de exposiciones erróneas de importancia relativa.

Una auditoría comprende la aplicación de procedimientos para obtener evidencias de auditoría que respaldan las cifras y revelaciones en los estados financieros. Los procedimientos seleccionados dependen del juicio del auditor, incluyendo las evaluaciones de los riesgos de las declaraciones erróneas en los estados financieros, fueren por fraude o por error en la evaluación de los riesgos. El auditor considera el control interno relevante a la preparación y presentación razonable de los estados financieros con propósito de diseñar los procedimientos apropiados en las circunstancias, pero no con propósito de expresar una opinión sobre la eficacia de los controles internos de la entidad. Una auditoría incluye además, la evaluación de las políticas de contabilidad utilizadas por, y las estimaciones de importancia formuladas por la gerencia, así como también la evaluación de la presentación de los estados financieros en su conjunto. Consideramos que la evidencia de auditoría que hemos obtenido constituye una base razonable para fundamentar nuestra opinión.

La política del Banco es preparar sus estados financieros de acuerdo con las prácticas de contabilidad establecidas por la Superintendencia de Bancos de la República Dominicana, la cual es una base integral de contabilidad diferente a las Normas Internacionales de Información financiera que se describen en la Nota 2.

Al Consejo de Directores y Accionistas del Banco Múltiple Ademi, S. A.

Opinión

En nuestra opinión, los estados financieros que se acompañan, presentan razonablemente en todos los aspectos importantes, la posición financiera del Banco Múltiple Ademi, S. A., (Anteriormente Banco de Ahorro y Crédito Ademi, S. A.), al 31 de diciembre del 2014 y 2013 y el resultado de sus operaciones, cambios en el patrimonio de los accionistas, y flujos de efectivo por los años terminados en esas fechas de acuerdo con las prácticas de contabilidad establecidas por la Superintendencia de Bancos de la República Dominicana, según se describen en la Nota 2 a los estados financieros que se acompañan.

Asunto de Énfasis

Los Estados Financieros que se acompañan no están destinados a presentar la posición financiera y los resultados de las operaciones y los flujos de efectivo de acuerdo con los principios contables de jurisdicciones distintas a la República Dominicana. Por lo tanto, el balance general y los estados de resultados, de flujos de efectivo y de cambios en el patrimonio y su utilización no están diseñados para aquellos que no estén informados acerca de las prácticas de contabilidad y procedimientos establecidos por la Superintendencia de Bancos de la República Dominicana.



06 de Marzo del 2015



BANCO MULTIPLE ADEMI, S. A.
BALANCES GENERALES
(Valores en RD\$)

	31 de diciembre del	
	2014	2013
ACTIVOS		
Fondos disponibles (Notas 4, 5, 35 y 36)		
Caja	374,403,500	254,818,994
Banco Central	1,319,283,799	1,146,490,463
Bancos del país	533,456,493	679,388,017
Bancos del Extranjero	2,950,368	11,996,393
Otras disponibilidades	17,818,393	8,454,746
	<u>2,247,912,553</u>	<u>2,101,148,613</u>
Inversiones (Notas 4, 7, 35 y 36)		
Otras inversiones en instrumentos de deuda	1,199,445,649	1,018,424,125
Rendimientos por cobrar	23,800,698	30,659,204
Provisión para inversiones	(660,441)	(660,441)
	<u>1,222,585,906</u>	<u>1,048,422,888</u>
Cartera de créditos (Notas 4, 8, 15, 35 y 36)		
Vigente	11,463,510,923	10,234,014,240
Reestructurada	9,617,682	43,316,815
Vencida	303,056,624	304,831,556
Cobranza Judicial	11,233,200	3,119,247
Rendimientos por cobrar	370,359,639	325,095,793
Provisiones para créditos	(572,298,727)	(502,886,244)
	<u>11,585,479,341</u>	<u>10,407,491,407</u>
Cuentas por cobrar (Notas 10, 35 y 36)		
Cuentas por cobrar	347,585,689	109,584,543
Rendimientos por cobrar	4,877,111	84,614
	<u>352,462,800</u>	<u>109,669,157</u>
Bienes recibidos en recuperación de créditos (Nota 11)		
Bienes recibidos en recuperación de créditos	267,456,813	243,675,987
Provisión para bienes recibidos en recuperación de créditos	(116,160,431)	(98,536,488)
	<u>151,296,382</u>	<u>145,139,499</u>
Propiedades, muebles y equipos (Nota 13)		
Propiedad, muebles y equipos	494,583,555	478,505,521
Depreciación acumulada	(201,012,108)	(162,721,449)
	<u>293,571,447</u>	<u>315,784,072</u>
Otros activos (Nota 14)		
Cargos diferidos	97,550,217	97,880,046
Activos diversos	34,735,699	28,538,413
	<u>132,285,916</u>	<u>126,418,459</u>
TOTAL DE ACTIVOS	<u>15,985,594,345</u>	<u>14,254,074,095</u>
Cuentas Contingentes (Nota 28)	765,151,374	539,813,017
Cuentas de Orden (Nota 29)	14,128,236,876	13,739,044,811

Guillermo Rondón
Presidente Ejecutivo

Ramona Rivas de De Oleo
Vicepresidente Ejecutiva de Adm. y Finanzas

Nurkis Lara
Vicepresidente de Finanzas

Para ser leídos conjuntamente con las notas a los estados financieros.

BANCO MULTIPLE ADEMI, S. A.
BALANCES GENERALES
(Valores en RD\$)

	31 de diciembre del	
	2014	2013
PASIVOS Y PATRIMONIO		
PASIVOS		
Obligaciones con el público (Notas 16, 35 y 36)		
A la Vista	300,569,324	205,371,500
De Ahorro	1,154,207,383	908,049,733
A plazo	889,403,783	1,108,114,835
Intereses por pagar	137,339	153,793
	<u>2,344,317,829</u>	<u>2,221,689,861</u>
Depósitos de instituciones financieras del país y del exterior (Notas 17, 35 y 36)		
De instituciones financieras del país	272,936,106	375,998,950
Intereses por pagar	348,239	471,903
	<u>273,284,345</u>	<u>376,470,853</u>
Fondos tomados a préstamo (Notas 18, 35 y 36)		
De instituciones financieras del país	949,929,167	402,499,500
De instituciones financieras del exterior	1,976,464,088	2,328,868,149
Intereses por pagar	92,821,606	94,897,018
	<u>3,019,214,861</u>	<u>2,826,264,667</u>
Valores en circulación (Notas 19, 35 y 36)		
Títulos y valores	6,685,084,713	5,717,781,126
Intereses por pagar	6,935,977	5,969,728
	<u>6,692,020,690</u>	<u>5,723,750,854</u>
Otros pasivos (Nota 20)	<u>792,683,089</u>	<u>529,392,773</u>
TOTAL DE PASIVOS	<u>13,121,520,814</u>	<u>11,677,569,008</u>
PATRIMONIO NETO (Nota 26)		
Capital pagado	2,059,316,100	1,965,916,900
Capital adicional pagado	4,000,000	0
Otras reservas patrimoniales	175,881,853	143,133,363
Resultados acumulados de ejercicios anteriores	2,654,276	14,973
Resultados del ejercicio	622,221,302	467,439,851
	<u>2,864,073,531</u>	<u>2,576,505,087</u>
TOTAL PATRIMONIO NETO	<u>2,864,073,531</u>	<u>2,576,505,087</u>
TOTAL PASIVOS Y PATRIMONIO	<u>15,985,594,345</u>	<u>14,254,074,095</u>
Cuentas Contingentes (Nota 28)	(765,151,374)	(539,813,017)
Cuentas de orden (Nota 29)	(14,128,236,876)	(13,739,044,811)

Guillermo Rondón
Presidente Ejecutivo

Ramona Rivas de De Oleo
Vicepresidente Ejecutiva de Adm. y Finanzas

Nurkis Lara
Vicepresidente de Finanzas

Para ser leídos conjuntamente con las notas a los estados financieros.



BANCO MULTIPLE ADEMI, S. A.
ESTADOS DE RESULTADOS
(Valores en RD\$)

	Por los años terminados el 31 de diciembre del	
	2014	2013
Ingresos financieros (Nota 30)		
Intereses y comisiones por créditos	3,295,514,182	2,833,864,980
Intereses por inversiones	89,503,872	81,506,402
Ganancia por inversiones	17,630,305	0
	<u>3,402,648,359</u>	<u>2,915,371,382</u>
Gastos financieros (Nota 30)		
Intereses por captaciones	(720,875,568)	(554,825,843)
Pérdida por inversiones	(19,568,504)	0
Intereses y comisiones por financiamiento	(229,771,846)	(225,508,048)
	<u>(970,215,918)</u>	<u>(780,333,891)</u>
Margen financiero bruto	<u>2,432,432,441</u>	<u>2,135,037,491</u>
Provisiones para cartera de créditos	(204,722,578)	(129,404,297)
Provisión para inversiones	0	0
	<u>(204,722,578)</u>	<u>(129,404,297)</u>
Margen financiero neto	<u>2,227,709,863</u>	<u>2,005,633,194</u>
Ingresos (Gastos) por diferencias de cambio (Nota 30)	<u>3,080,660</u>	<u>13,671,546</u>
Otros ingresos operacionales (Nota 31)		
Comisiones por servicios	387,432,274	252,754,402
Comisiones por cambio	20,030,749	22,712,063
Ingresos diversos	17,085,327	30,409,373
	<u>424,548,350</u>	<u>305,875,838</u>
Otros gastos operacionales (Nota 31)		
Comisiones por servicios	(28,404,059)	(24,557,410)
Gastos diversos	(3,295,914)	(3,732,186)
	<u>(31,699,973)</u>	<u>(28,289,596)</u>
Gastos operativos		
Sueldos y compensaciones al personal (Nota 33)	(984,828,180)	(906,602,568)
Servicios de terceros	(119,461,752)	(107,393,852)
Depreciación y Amortizaciones	(86,128,272)	(75,587,215)
Otras provisiones	(143,352,288)	(137,584,318)
Otros gastos	(439,047,686)	(407,118,202)
	<u>(1,772,818,178)</u>	<u>(1,634,286,155)</u>
Resultado operacional	<u>850,820,722</u>	<u>662,604,827</u>
Otros ingresos (gastos) (Nota 32)		
Otros ingresos	85,914,076	77,394,102
Otros gastos	(29,784,105)	(59,063,885)
	<u>56,129,971</u>	<u>18,330,217</u>
Resultado antes de impuesto sobre la renta	<u>906,950,693</u>	<u>680,935,044</u>
Impuesto sobre la renta (Nota 25)	(251,980,901)	(188,893,096)
Resultado del período	<u><u>654,969,792</u></u>	<u><u>492,041,948</u></u>

Guillermo Rondón
Presidente Ejecutivo

Ramona Rivas de De Oleo
Vicepresidente Ejecutiva de Adm. y Finanzas

Nurkis Lara
Vicepresidente de Finanzas

Para ser leídos conjuntamente con las notas a los estados financieros.

BANCO MULTIPLE ADEMI, S. A.
ESTADOS DE FLUJO DE EFECTIVO
(Valores en RD\$)

	Por los años terminados el 31 de diciembre del	
	2014	2013
EFFECTIVO POR ACTIVIDADES DE OPERACIÓN		
Intereses y comisiones cobrados por créditos	3,250,250,336	2,816,536,907
Otros ingresos financieros cobrados	96,362,378	75,275,522
Otros ingresos operacionales cobrados	422,401,838	305,875,838
Intereses pagados por captaciones	(720,049,437)	(553,672,701)
Intereses y comisiones pagados por financiamientos	(231,847,258)	(242,848,394)
Gastos generales y administrativos pagados	(1,543,337,618)	(1,463,141,648)
Otros gastos operacionales pagados	(31,699,973)	(28,289,596)
Impuesto Sobre la Renta pagado	(182,210,236)	(138,978,494)
Cobros (pagos) diversos por actividades de operación	(98,621,072)	(221,210,991)
	<u>961,248,958</u>	<u>549,546,443</u>
Efectivo neto provisto por(usado en) las actividades de operación	<u>961,248,958</u>	<u>549,546,443</u>
EFFECTIVO POR ACTIVIDADES DE INVERSIÓN		
(Aumento en inversiones)	(181,021,524)	(388,302,016)
Créditos otorgados	(10,734,041,808)	(9,727,370,227)
Créditos cobrados	9,304,085,962	8,292,394,255
Adquisición de propiedad, muebles y equipos	(75,549,273)	(134,091,474)
Producto de la venta de propiedad, muebles y equipos	738,838	3,171,800
Producto de la venta de bienes recibidos en recuperación de créditos	59,432,667	115,431,762
	<u>(1,626,355,138)</u>	<u>(1,838,765,900)</u>
Efectivo neto provisto por (usado en) las actividades de inversión	<u>(1,626,355,138)</u>	<u>(1,838,765,900)</u>
EFFECTIVO POR ACTIVIDADES DE FINANCIAMIENTO		
Captaciones recibidas	7,788,245,480	6,906,715,295
Devolución de captaciones	(6,801,360,315)	(5,475,058,058)
Operaciones de fondos tomados a préstamo	1,822,862,508	1,578,959,500
Operaciones de fondos pagados	(1,627,836,902)	(1,252,999,336)
Aportes de Capital	4,000,000	450,000,098
Dividendos pagados	(374,040,651)	(299,777,398)
	<u>811,870,120</u>	<u>1,907,840,101</u>
Efectivo neto provisto por (usado en) las actividades de financiamiento	<u>811,870,120</u>	<u>1,907,840,101</u>
(DISMINUCIÓN) AUMENTO NETO EN EL EFECTIVO	<u>146,763,940</u>	<u>618,620,644</u>
EFFECTIVO AL INICIO DEL AÑO	<u>2,101,148,613</u>	<u>1,482,527,969</u>
EFFECTIVO AL FINAL DEL AÑO	<u><u>2,247,912,553</u></u>	<u><u>2,101,148,613</u></u>

Guillermo Rondón
Presidente Ejecutivo

Ramona Rivas de De Oleo
Vicepresidente Ejecutiva de Adm. y Finanzas

Nurkis Lara
Vicepresidente de Finanzas

Para ser leídos conjuntamente con las notas a los estados financieros.



BANCO MULTIPLE ADEMI S. A.
ESTADOS DE FLUJO DE EFECTIVO
(Valores en RD\$)

**Por los años terminados
el 31 de diciembre del**

	2014	2013
Conciliación entre el resultado del ejercicio y el efectivo neto provisto (usado en) las actividades de operación:		
Resultado del Ejercicio	654,969,792	492,041,948
Ajustes para conciliar el resultado del ejercicio neto provisto por(usado en)las actividades de operación:		
Provisiones:		
Cartera de Crédito	204,722,578	129,404,297
Bienes recibidos en recuperación de créditos	22,999,196	26,275,325
Rendimientos por cobrar	114,591,156	109,190,556
Otras provisiones	5,761,935	2,118,437
Liberación de Provisiones:		
Rendimientos por cobrar	(46,849,047)	(42,626,194)
Depreciaciones y amortizaciones	86,128,272	75,587,215
Impuesto Sobre la Renta diferido, neto	(1,450,925)	(5,838,506)
Pérdida (Ganancia) en venta de propiedad, muebles y equipos	(1,829,407)	(3,112,791)
Ganancia en venta de bienes recibidos en recuperación de créditos	(10,076,712)	(12,669,228)
Pérdida en venta de bienes recibidos en recuperacion de creditos	2,565,498	1,185,809
Efecto fluctuación cambiaria, neta	(3,080,660)	(13,671,546)
Retiro de Activo Fijo	1,649,642	13,231,606
Otros Ingresos (gastos)	(43,826,955)	(229,223,137)
Cambios netos en activos y pasivos:		
Rendimientos por cobrar	(43,197,837)	(26,643,567)
Cuentas por Cobrar	(238,001,146)	(30,328,919)
Cargos diferidos	329,829	(51,263,280)
Activos diversos	(6,197,286)	(17,164,527)
Intereses por pagar	(1,249,281)	(16,187,204)
Otros pasivos	263,290,316	149,240,149
	<u>306,279,166</u>	<u>57,504,495</u>
Efectivo neto provisto(usado en) las actividades de operación	<u>961,248,958</u>	<u>549,546,443</u>

Guillermo Rondon
Presidente Ejecutivo

Ramona Rivas de De Oleo
Vicepresidente Ejecutiva de Adm. y Finanzas

Nurkis Lara
Vicepresidente de Finanzas

Para ser leídos conjuntamente con las notas a los estados financieros.

BANCO MULTIPLE ADEMI S. A.
ESTADOS DE PATRIMONIO NETO
POR LOS AÑOS TERMINADOS EL 31 DE DICIEMBRE DEL 2014 Y 2013
(Valores en RD\$)

	Capital Pagado	Capital Adicional Pagado	Otras Reservas Patrimonial	Resultados Acumulados de Ejercicios Anteriores	Resultado del Ejercicio	Total Patrimonio
Saldos 31 de Diciembre del 2012	1,440,972,402	0	118,531,266	29,343,214	345,378,584	1,934,225,466
Transferencia de resultados acumulados	0	0	0	345,378,584	(345,378,584)	0
Aportes de Capital Efectivo (Nota 26)	450,000,098	0	0	0	0	450,000,098
Dividendos Pagados (Nota 26)						
Efectivo	0	0	0	(299,777,398)	0	(299,777,398)
Acciones	74,944,400	0	0	(74,944,400)	0	0
Resultado del Ejercicio	0	0	0	0	492,041,948	492,041,948
Transferencia a otras reservas (Nota 26)	0	0	24,602,097	0	(24,602,097)	0
Ajustes a Años Anteriores	0	0	0	14,973	0	14,973
Saldos al 31 de diciembre del 2013	1,965,916,900	0	143,133,363	14,973	467,439,851	2,576,505,087
Transferencia de resultados acumulados	0	0	0	467,439,851	(467,439,851)	0
Aportes de Capital Efectivo (Nota 26)	0	4,000,000	0	0	0	4,000,000
Dividendos Pagados: (Notas 26)						
Efectivo	0	0	0	(374,040,651)	0	(374,040,651)
Acciones	93,399,200	0	0	(93,399,200)	0	0
Resultado del Ejercicio	0	0	0	0	654,969,792	654,969,792
Transferencia a otras reservas (Nota 26)	0	0	32,748,490	0	(32,748,490)	0
Ajustes a Años Anteriores	0	0	0	2,639,303	0	2,639,303
Saldos 31 de Diciembre del 2014	2,059,316,100	4,000,000	175,881,853	2,654,276	622,221,302	2,864,073,531

Guillermo Rondón
Presidente Ejecutivo

Ramona Rivas de De Oleo
Vicepresidente Ejecutiva de Adm. y Finanzas

Nurkis Lara
Vicepresidente de Finanzas

Para ser leídos conjuntamente con las notas a los estados financieros.



Banco Múltiple Ademi, S. A.
Notas a los Estados Financieros
31 de Diciembre del 2014
(Valores en RD\$)

1. Entidad

El Banco Múltiple Ademi, S. A., (Anteriormente Banco de Ahorro y Crédito Ademi, S. A.), es una entidad financiera organizada de acuerdo con las leyes de la República Dominicana, constituida el 17 de julio del 1997, con el objetivo de ofrecer servicios bancarios al sector de la micro, pequeña y mediana empresa.

En fecha 29 de noviembre del 2012, mediante la Octava Resolución de la Junta Monetaria, se autorizó la conversión del Banco de Ahorro y Crédito Ademi, S. A. a Banco Múltiple, bajo la razón social Banco Múltiple Ademi, S. A.

La actividad principal del Banco consiste en ofrecer servicios múltiples bancarios, los cuales incluyen otorgamiento de créditos, captaciones del público y todos los servicios permitidos por la Ley Monetaria y Financiera.

El Banco tiene su Sede en la Avenida Pedro Henríquez Ureña No. 78, Santo Domingo, República Dominicana y al 31 de diciembre del 2014 y 2013 cuenta con 1,234 y 1,122 empleados, respectivamente.

El Banco se rige por la Ley Monetaria y Financiera y sus Reglamentos, las resoluciones de la Junta Monetaria de la República Dominicana y las circulares de la Superintendencia de Bancos de la República Dominicana.

El detalle de los principales ejecutivos es:

Nombre	Posición
Guillermo Antonio Rondón	Presidente Ejecutivo
Ramona Rivas de De Oleo	Vicepresidente Ejecutivo de Administración y Finanzas
Francisco de la Rosa	Vicepresidente de Negocios
Nurkis Lara	Vicepresidente de Finanzas
Iris Villalona	Vicepresidente de Auditoría
Luis A. Beltré	Vicepresidente de Operaciones
Blas Díaz	Vicepresidente de Riesgos
Alexis Rafael Morillo	Vicepresidente de Tecnología

Al 31 de diciembre del 2014 y 2013, el Banco mantiene sucursales y cajeros automáticos en centros de negocios personales en toda la zona metropolitana de Santo Domingo y provincias del país, según se indica a continuación:

	2014			2013		
	Oficinas	Cajeros Automáticos	Total	Oficinas	Cajeros Automáticos	Total
Zona Metropolitana	19	2	18	16	2	18
Interior del País	44	=	47	40	=	40
	63	2	65	56	2	58
	==	==	===	==	==	===

El Banco mantiene sus registros y prepara sus estados financieros en pesos dominicanos (RD\$).

Los presentes estados financieros fueron aprobados para su emisión el 12 de Marzo del 2015.

Banco Múltiple Ademi, S. A.
Notas a los Estados Financieros
31 de Diciembre del 2014
(Valores en RD\$)

2. Resumen de las Principales Políticas de Contabilidad

a) Base Contable de los Estados Financieros

El Banco prepara sus estados financieros de acuerdo con las prácticas de contabilidad requeridas para las entidades financieras por la Superintendencia de Bancos de la República Dominicana, la Ley Monetaria y Financiera y los reglamentos, resoluciones y circulares emitidas por la misma Superintendencia de Bancos y la Junta Monetaria de la República Dominicana. Las Normas Internacionales de Información Financiera son usadas como normas supletorias. Las prácticas de contabilidad para instituciones financieras difieren en algunos aspectos de las Normas Internacionales de Información Financiera, por consiguiente los estados financieros adjuntos no pretenden presentar la situación financiera, resultados de operaciones y flujos de efectivo de conformidad con dichas Normas Internacionales de Información Financiera.

Los estados financieros que se acompañan están preparados en base al costo histórico.

b) Principales Estimaciones Utilizadas

La preparación de los estados financieros requiere que la gerencia haga estimaciones y supuestos que afectan las cifras reportadas de activos y pasivos, la revelación de activos y pasivos contingentes a la fecha de los estados financieros y los montos reportados de ingresos y gastos durante el período. Los estimados se usan principalmente para contabilizar las provisiones para activos riesgosos, depreciación y amortización de activos de largo plazo e impuesto sobre la renta diferido. Los resultados reales podrían diferir de dichos estimados.

c) Instrumentos Financieros

Las Normas Internacionales de Información Financiera requieren que se presente información acerca del valor en el mercado de sus instrumentos financieros, cuando sea práctico determinarlo.

Un instrumento financiero son inversiones realizadas con el fin de obtener rendimientos y se define como evidencia de propiedad o interés en una entidad, o un contrato que crea una obligación contractual o derecho de entregar o recibir efectivo u otro instrumento financiero de una segunda entidad en términos potencialmente favorables con la primera entidad.

d) Inversiones

Las inversiones se registran de conformidad con el instructivo para la clasificación, valoración y medición de las inversiones en instrumentos de deuda.

Los documentos a plazos se registran a su valor de mercado y se deberán ajustar mensualmente según su cotización, siempre que exista un mercado de valores desarrollado que proporcione la cotización de los instrumentos en el mercado. Se deberá registrar en la cuenta de "Otras Inversiones en instrumento de deuda" aquellas inversiones para las cuales no exista un mercado secundario líquido y transparente para la negociación de dichos instrumentos. Las inversiones en valores mantenidas hasta su vencimiento, son instrumentos de deuda con pagos determinables y plazos de vencimientos conocidos, adquiridos por la entidad con la intención y capacidad de mantenerla hasta su vencimiento.

Las inversiones en valores disponibles para la venta comprenden las inversiones en valores mantenidas por la entidad para obtener una adecuada rentabilidad por sus excedentes temporales de liquidez o inversiones que la entidad está dispuesta a vender en cualquier momento.



Banco Múltiple Ademi, S. A.
Notas a los Estados Financieros
31 de Diciembre del 2014
(Valores en RD\$)

La provisión para inversiones se determina siguiendo criterios similares a los establecidos para la cartera de créditos en cuanto a su clasificación, sobre la base de la solvencia del emisor y porcentajes de pérdidas y constitución sobre la base del régimen transitorio. Para las inversiones financieras se consideran además, las características financieras de los instrumentos y su cotización en un mercado secundario, si existiere. De no existir mercado secundario, se considera sobre la base de ciertos supuestos utilizando técnicas de valor presente.

Para los instrumentos emitidos o garantizados por el Estado Dominicano no se considera el riesgo del emisor, y su clasificación se realiza sobre la base de los precios de mercado.

e) Inversiones en Acciones

Al 31 de diciembre del 2014 y 2013, el Banco no posee inversiones en acciones.

f) Cartera de Crédito y Provisión para Créditos

Los créditos están registrados por el monto del capital pendiente, menos la provisión para cartera de créditos.

Para fines de la determinación del cálculo de intereses de créditos a tarjetahabientes, el Banco considera como base del cálculo el saldo del capital correspondiente.

El Banco asigna a los créditos reestructurados comerciales una clasificación inicial no menos de "C" independientemente de su capacidad y comportamiento de pago y riesgo país, que podrá ser modificada a una categoría de riesgo menor dependiendo de la evolución de su pago. Se asigna además la clasificación de riesgo no menor de "C" al saldo cubierto de los créditos reestructurados comerciales. En el caso de los créditos reestructurados de consumo e hipotecarios, el Banco les asigna una clasificación de riesgo inicial "D" para fines de la creación de las provisiones correspondientes, debiendo mantenerse en esa categoría dependiendo de su evolución de pago, pero en ningún caso su clasificación será menor que "B".

Adicionalmente el Banco aplica un mecanismo de arrastre de la cartera vencida mediante el cual se considera el total de capital como vencido, cuando una de las cuotas del total del crédito ha caído en esta condición, según lo establecido en las Normas Bancarias.

La Junta Monetaria, en su Primera Resolución del 29 de diciembre del 2004, aprobó el "Reglamento de Evaluación de Activos" que establece la metodología que deben seguir las entidades de intermediación financiera para evaluar, provisionar y castigar los riesgos de sus activos y contingentes.

La estimación de la provisión para cubrir riesgos de incobrabilidad de la cartera de créditos se basa en un análisis categorizado de cada deudor en función de su solvencia y morosidad, a ser efectuado por el Banco mensualmente sobre la base de la calificación trimestral de cada deudor. Las garantías, como factor de seguridad en la recuperación de operaciones de créditos, son consideradas como un elemento secundario y no son tomadas en consideración en la clasificación del deudor, aunque sí en el cómputo de la cobertura de las provisiones necesarias. El monto de las provisiones deberá ser igual o superior a las provisiones requeridas en base al 100% de los requerimientos de provisiones.

Como medida transitoria para la evaluación de la cartera, la Superintendencia de Bancos dispuso que las entidades de intermediación financiera, no consideren hasta el 31 de diciembre del 2009 el análisis de flujo de efectivo como el aspecto central de la clasificación del deudor y tomará el historial de pago como factor que pudiera mejorar la clasificación de riesgo deudor.

Banco Múltiple Ademi, S. A.
Notas a los Estados Financieros
31 de Diciembre del 2014
(Valores en RD\$)

Esta disposición fue extendida hasta el 30 de junio del 2013, según lo establece la circular 008/12. Conforme a la segunda Resolución de la Junta Monetaria, de fecha 21 de marzo del 2013, queda derogada la medida dispuesta en la Circular 008/12.

Evaluación para los microcréditos

La evaluación de riesgo de la cartera de microcréditos se realiza sobre la base del análisis de los criterios establecidos en el Reglamento de Microcréditos, asignado a la categoría de riesgo que corresponda a cada deudor, tomando en consideración las condiciones particulares de cada crédito, a fin de estimar una provisión que cubra las pérdidas esperadas de esta cartera. La evaluación del deudor se realiza en base a la totalidad de sus deudas, de forma que exista una única calificación para cada deudor. En el proceso de evaluación del deudor, se dará importancia a la determinación del historial de pago del deudor a la estabilidad de la fuente de recursos y se tomarán en consideración las garantías otorgadas por el deudor.

Cobro Intereses Tarjetas de Crédito

El cálculo y cobro de los intereses por concepto de operaciones de tarjetas de crédito, se efectúa sobre el saldo insoluto conforme lo establece el instructivo operativo para la aplicación del Reglamento de Tarjetas de Crédito de fecha 12 de junio del 2013.

Provisión para Rendimientos por Cobrar

La provisión para rendimientos vigentes por cobrar es calculada usando porcentajes específicos conforme a la clasificación otorgada a la cartera de créditos correlativa. La provisión para los rendimientos por cobrar de créditos de consumo, microempresa e hipotecarios, se basa en porcentajes específicos de cada tipo en función de la antigüedad de saldos establecidos en el Reglamento de Evaluación de Activos, vigente a partir de enero del 2005.

Los rendimientos por cobrar se provisionan 100% a los 90 días de vencidos, excepto las operaciones de tarjetas de créditos que se provisionan 100% a los 60 días de vencidos. A partir de ese plazo se suspende su devengamiento y se contabilizan en cuentas de orden.

Los créditos a tarjetahabientes no incluyen los intereses no pagados de tarjetas de crédito como parte del capital.

Las provisiones originadas por rendimientos de más de 90 días y por deudores en cobranza judicial no corresponden al proceso de evaluación de activos, sino que son de naturaleza contable, por lo que no forman parte de requerimiento de provisiones por riesgo determinado en el proceso de evaluación.

Reconocimiento de ingresos y gastos por intereses financieros

Las diferencias de cambio se suspenden para los créditos con categoría de riesgo D y E. El devengamiento de intereses se suspende para la cartera de crédito vencida a más de 90 días.

Tipificación de las garantías

Las garantías que respaldan las operaciones de créditos son clasificadas, según el Reglamento de Evaluación de Activos, en función de sus múltiples usos y facilidades de realización. Cada tipificación de garantía es considerada como un elemento secundario para el cómputo de la cobertura de las provisiones en base a un monto admisible establecido.



Banco Múltiple Ademi, S. A.
Notas a los Estados Financieros
31 de Diciembre del 2014
(Valores en RD\$)

Las garantías admisibles serán aceptadas en base a los porcentajes de descuento establecidos en dicho reglamento, sobre su valor de mercado. Estas se clasifican en:

Polivalentes

Son las garantías reales que por su naturaleza se consideran de uso múltiple, de fácil realización en el mercado, sin que existan limitaciones legales o administrativas que restrinjan apreciablemente su uso o la posibilidad de venta.

No Polivalentes

Son las garantías reales que por su naturaleza se consideran de uso único y, por lo tanto, de difícil realización dado su origen especializado.

Las garantías se valúan al valor de mercado, es decir, su valor neto de realización, mediante tasaciones o certificaciones preparadas por profesionales calificados e independientes, con una antigüedad no superior de 12 meses para los bienes muebles y un plazo no mayor de 18 meses para los bienes inmuebles.

g) Valuación de la Propiedad, Muebles y Equipos y el Método de Depreciación Utilizado

La propiedad, muebles y equipos se registran al costo. Los costos de mantenimiento y las reparaciones que no mejoran o aumentan la vida útil del activo se llevan a gastos según se incurren. El costo de renovaciones y mejoras se capitaliza. Cuando los activos son retirados, sus costos y la correspondiente depreciación acumulada se eliminan de las cuentas correspondientes y cualquier ganancia o pérdida se incluye en los resultados.

La depreciación se calcula en base al método de línea recta sobre la vida útil estimada de los activos y para fines fiscales se determina conforme a la Ley 11-92 y sus modificaciones.

El estimado de vida útil de los activos es el siguiente:

Categoría	Vida Útil Estimada	Método
Mobiliarios y equipos	4-10 años	Línea recta
Equipos de transporte	5 años	Línea recta
Equipos de cómputos	4 años	Línea recta
Otros muebles y equipos	7 años	Línea recta

Por resolución de la Junta Monetaria el exceso del límite del 100% del capital normativo permitido para la inversión en activos fijos debe ser provisionado en el año.

h) Bienes Realizables y adjudicados

Los bienes realizables y adjudicados se registran al menor costo de:

El valor acordado en la transferencia en pago o el de la adjudicación en remate judicial, según corresponda.

El valor de mercado a la fecha de incorporación del bien.

El saldo contable correspondiente al capital del crédito, más los intereses y/o cuentas por cobrar que se cancelan.

La provisión correspondiente a la cartera de créditos para deudores cuyas garantías han sido adjudicadas a favor del Banco, deberá transferirse a provisión para bienes adjudicados.

Banco Múltiple Ademi, S. A.
Notas a los Estados Financieros
31 de Diciembre del 2014
(Valores en RD\$)

i) Cargos Diferidos

Sólo se permiten aquellos cargos diferidos que cumplan con los criterios de identificabilidad, control sobre el recurso en cuestión y beneficios económicos futuros según las Normas Internacionales de Información Financiera. Los cargos diferidos incluyen saldo a favor de impuesto sobre la renta diferido y otros pagos adelantados, los cuales son amortizados bajo el método de línea recta en el plazo que el Banco recibirá el servicio pagado.

j) Intangibles

Los activos intangibles se registran a su costo de adquisición o producción, disminuidos por la amortización acumulada y por cualquier pérdida acumulada por deterioro de su valor.

En cada caso se analiza y determina si la vida útil económica de un activo intangible es determinable o indefinida. Los intangibles que tienen una vida útil definida son amortizados sistemáticamente a lo largo de sus vidas útiles estimadas y su recuperabilidad se analiza cuando se producen eventos o cambios que indican que el valor neto contable pudiera no ser recuperable. Los intangibles cuya vida útil se estima indefinida no se amortizan, pero están sujetos a un análisis para determinar su recuperabilidad anualmente, o con mayor frecuencia, si existen indicios de que su valor neto contable pudiera no ser íntegramente recuperable.

k) Activos y Pasivos en Monedas Extranjeras

Los activos y pasivos en monedas extranjeras se expresan a la tasa de cambio de cierre establecida por el Banco Central de la República Dominicana para las instituciones financieras a la fecha de los estados financieros. Las diferencias entre las tasas de cambio de las fechas en que las transacciones se originan y aquellas en que se liquidan, y las resultantes de las posiciones mantenidas por el Banco, se incluyen en los resultados corrientes. Al 31 de diciembre del 2014 y 2013, la tasa de cambio establecida por el Banco Central de la República Dominicana era de RD\$44.2033 y RD\$42.6723 en relación con el dólar y de RD\$53.6672 y RD\$58.8152, en relación con el Euro.

l) Costo de Beneficios de Empleados

Bonificación

El Banco concede bonificaciones a sus funcionarios y empleados en base a acuerdos de trabajo y a un porcentaje sobre las ganancias obtenidas antes de dichas compensaciones, de acuerdo a lo estipulado por las leyes laborales del país.

Plan de Pensiones

Los funcionarios y empleados, con el propósito de acogerse a lo establecido en la Ley No.87-01 del 9 de mayo del 2001 del Sistema Dominicano de Seguridad Social, se afiliaron al sistema de Administración de Pensiones. Los aportes realizados por el Banco se reconocen como gastos cuando se incurren.

A la edad de retiro, el empleado recibe el monto de los aportes realizados por él y su empleador más el rendimiento.

Indemnización por Cesantía

La indemnización por cesantía, que la ley requiere en determinadas circunstancias, se carga a resultados cuando el empleado se hace acreedor de la misma.



Banco Múltiple Ademi, S. A.
Notas a los Estados Financieros
31 de Diciembre del 2014
(Valores en RD\$)

Otros Beneficios

El Banco otorga otros beneficios a sus empleados, tales como vacaciones y regalía pascual de acuerdo a lo estipulado por las leyes laborales del país; así como también otros beneficios de acuerdo a sus políticas de incentivos al personal.

m) Valores en Circulación

El valor estimado de mercado de los valores en circulación es similar a su valor actual en libros, ya que no existe un mercado de valores en el país que provea la información requerida según las Normas Internacionales de Información Financiera. Los gastos por intereses son registrados en los resultados cuando se originan los mismos.

Además se establece que para los depósitos sin vencimiento definido, tales como cuentas de depósitos de ahorro y a plazo, el valor en el mercado sería la cantidad pagadera a presentación. Todos los instrumentos no financieros están excluidos de los requisitos de divulgación.

Para aquellos instrumentos financieros sin cotizaciones disponibles en el mercado, el valor en el mercado debe ser estimado utilizando técnicas de valor presente u otros métodos de valorización. Estas técnicas son inherentemente subjetivas y están significativamente afectadas por los supuestos utilizados, incluyendo las tasas de descuento, estimados de flujos de efectivo y estimados de prepago. En este aspecto, los valores estimados derivados no pueden ser verificados por comparaciones con mercados independientes y en muchos casos, no podrían ser realizados en la negociación inmediata del instrumento.

Los valores de mercado estimados de los instrumentos financieros del Banco, su valor en libros y las metodologías utilizadas para estimarlos se presentan a continuación:

Instrumentos Financieros a Corto Plazo

Los instrumentos financieros a corto plazo, tanto activos como pasivos, son valorizados con base en su valor en libros según están reflejados en el estado de situación financiera del Banco. Para estos instrumentos financieros, el valor en libros es similar al valor en el mercado debido al período relativamente corto de tiempo entre el origen de los instrumentos y su realización.

n) Reconocimiento de los Ingresos y Gastos más Significativos

El Banco reconoce sus ingresos por intereses sobre créditos e inversiones en base al método de lo devengado, es decir cuando se devengan, independientemente de cuando se cobran. Asimismo, reconoce los gastos cuando se incurrir o se conocen.

o) Provisiones

Las provisiones se reconocen cuando el Banco tiene una obligación presente como consecuencia de un suceso pasado, cuya liquidación requiere una salida de recursos que se considera probable y que se puede estimar con fiabilidad. Dicha obligación puede ser legal o tácita, derivada de, entre otros factores, regulaciones, contratos, prácticas habituales u otros compromisos que crean ante terceros una expectativa válida de que el asumirá ciertas responsabilidades. La determinación del importe de la provisión se basa en la estimación del desembolso que será necesario para liquidar la obligación correspondiente, tomando en consideración toda la información disponible en la fecha de cierre.

No se reconoce una provisión cuando el importe de la obligación no puede ser estimado con fiabilidad. En este caso, se presenta la información relevante en las notas a los estados financieros.

Banco Múltiple Ademi, S. A.
Notas a los Estados Financieros
31 de Diciembre del 2014
(Valores en RD\$)

Debido a las incertidumbres inherentes a las estimaciones necesarias para determinar el importe de las provisiones, los desembolsos reales pueden diferir de los importes reconocidos originalmente sobre la base de las estimaciones realizadas.

p) Impuesto sobre la Renta

El impuesto sobre la renta determinado sobre los resultados del año incluye el impuesto corriente y el diferido. El gasto total causado por el impuesto sobre la renta, es reconocido en los estados de resultados. El impuesto sobre la renta corriente es el monto calculado sobre las bases establecidas por el Código Tributario de la República Dominicana y sus modificaciones.

El Banco reconoce el impuesto sobre la renta diferido que resulta de la diferencia entre las bases para la contabilización de ciertas transacciones a los fines fiscales y aquellas establecidas por la Superintendencia de Bancos de la República Dominicana y/o Normas Internacionales de Información Financiera.

q) Baja en un Activo Financiero

Los activos financieros son dados de baja cuando el Banco pierde el control y todos los derechos contractuales de esos activos. Esto ocurre cuando los derechos son realizados, expiran o son transferidos.

r) Deterioro del Valor de los Activos de larga vida

El Banco revisa sus activos de larga vida y sus intangibles identificados con la finalidad de determinar anticipadamente si los eventos o cambios en las circunstancias indican que el valor contable de estos activos será recuperado en las operaciones. La recuperabilidad de un activo que es mantenido y usado en las operaciones es medido mediante la comparación del valor contable de los activos con los flujos netos de efectivos descontados que se espera serán generados por este activo en el futuro. Si luego de hacer esta comparación se determina que el valor contable del activo ha sido afectado negativamente, el monto a reconocer como pérdida será el equivalente al exceso contable sobre el valor razonable de dicho activo y el mismo es cargado a los resultados del año que se determina.

s) Contingencias

El Banco considera como parte de las obligaciones de los deudores objeto de evaluación, la totalidad de las cuentas contingentes y constituye las provisiones que corresponden, en función a la clasificación de riesgo del deudor y en la garantía admisible deducible para fines de cálculo de la provisión.

Los castigos de préstamos están constituidos por las operaciones, mediante las cuales las partidas irre recuperables son eliminadas del balance, quedando solo en cuentas de orden, de forma tal que dichos castigos, en la medida que los riesgos de los créditos respectivos están correctamente provisionados, no debieran producir mayores efectos sobre los resultados de las entidades de intermediación financiera. Entre las cuentas contingentes están las fianzas, avales y cartas de créditos entre otras y la provisión se determina conjuntamente con el resto de las obligaciones de los deudores de la cartera de crédito, conforme a la clasificación otorgada a la cartera de crédito correlativa y a la garantía admisible a los fines del cálculo de la provisión.

t) Distribución de Dividendos y Utilidad por Acciones

El Banco mantiene como política disponer lo relativo al destino de las utilidades del ejercicio, de conformidad con lo que apruebe la Asamblea de accionistas, considerando lo establecido en la Resolución Número 12-2001, dictada por la Superintendencia de Bancos de la República Dominicana en fecha 05 de



Banco Múltiple Ademi, S. A.
Notas a los Estados Financieros
31 de Diciembre del 2014
(Valores en RD\$)

diciembre del 2001, la cual dispone que el monto máximo de dividendos a ser distribuidos a los accionistas, no deberá ser mayor al monto de los beneficios acumulados efectivamente percibidos.

u) Diferencias significativas con NIIF

Las prácticas contables establecidas por la Superintendencia de Bancos de la República Dominicana, difieren de las Normas Internacionales de Información Financiera en algunos aspectos. Un resumen de las diferencias más importantes es como sigue:

- i) La provisión para la cartera de créditos corresponde al monto determinado en base a una evaluación de riesgos y niveles de provisiones de conformidad con la clasificación asignada a cada crédito (para los mayores deudores de créditos comerciales) y los días de atraso (para los menores deudores de créditos comerciales, créditos de consumo e hipotecarios). Esta evaluación incluye la documentación de los expedientes de créditos, considera la situación financiera del prestatario y los niveles de garantías. De conformidad con las Normas Internacionales de Información Financiera, la reserva para préstamos incobrables se determina en base a la evaluación de los riesgos existentes en la cartera de créditos, basado en un modelo de pérdidas incurridas en vez de un modelo de pérdidas esperadas.
- ii) La provisión para los bienes recibidos en recuperación de créditos se determina una vez transcurridos los 120 días subsiguientes a la adjudicación:
 - *Bienes muebles*: en forma lineal a partir del sexto mes, a razón de 1/18avos mensual.
 - *Bienes inmuebles*: en forma lineal a partir del primer año, a razón de 1/24avos mensual.

Las Normas Internacionales de Información Financiera requieren que estos activos sean provisionados cuando exista deterioro en su valor, en lugar de la gradualidad establecida.
- iii) Los rendimientos por cobrar con una antigüedad menor a 90 días son provisionados conforme a la clasificación otorgada a la cartera de créditos correlativa, provisionándose 100% a los 90 días de vencidos. A partir de ese plazo se suspende su devengamiento y se contabilizan en cuentas de orden.

Las Normas Internacionales de Información Financiera establecen que las reservas para rendimientos por cobrar se determinen en base a los riesgos existentes en la cartera (en base al modelo de pérdidas incurridas en vez del modelo de pérdidas esperadas) si hubiese deterioro en los rendimientos por cobrar.
- iv) Las entidades financieras traducen todas las partidas en moneda extranjera a la tasa de cambio oficial establecida por el Banco Central de la República Dominicana a la fecha del estado de situación financiera. Las Normas Internacionales de Información Financiera requieren que todos los saldos en moneda extranjera sean traducidos a la tasa de cambio a la cual el Banco tuvo acceso a la fecha del estado de situación financiera.
- v) La Superintendencia de Bancos de la República Dominicana autoriza a las entidades de intermediación financiera a castigar un crédito con o sin garantía cuando ingresa a cartera vencida, excepto los créditos a vinculados, que deben ser castigados cuando se hayan agotado todos los procesos legales de cobro y los funcionarios y/o directores relacionados hayan sido retirados de sus funciones. Las Normas Internacionales de Información Financiera requieren estos castigos inmediatamente cuando se determina que los préstamos son irrecuperables.

Banco Múltiple Ademi, S. A.
Notas a los Estados Financieros
31 de Diciembre del 2014
(Valores en RD\$)

- vi) La Superintendencia de Bancos de la República Dominicana requiere que las provisiones mantenidas para un préstamo al momento de ser adjudicado sean transferidas y aplicadas a dicho bien. Las Normas Internacionales de Información Financiera sólo requieren de provisión, cuando el valor de mercado del bien sea inferior a su valor en libros o existe deterioro del mismo.
- vii) La presentación de ciertas revelaciones de los estados financieros según las Normas Internacionales de Información Financiera difiere de las requeridas por la Superintendencia de Bancos de la República Dominicana.
- viii) De conformidad con las prácticas bancarias, los ingresos por renovación de tarjetas de crédito son reconocidos como ingresos cuando se generan, en lugar de reconocerse durante el período de vigencia como requieren las Normas Internacionales de Información Financiera.
- ix) La cartera de inversiones se clasifica de acuerdo a categorías de riesgo determinadas por la Superintendencia de Bancos de la República Dominicana que requieren provisiones específicas, siguiendo los lineamientos del Reglamento de Evaluación de Activos y el instructivo para el Proceso de Evaluación de Activos en Régimen Permanente. Las Normas Internacionales de Información Financiera requieren determinar provisiones en base a la evaluación de los riesgos existentes basado en un modelo de pérdidas incurridas en lugar de un modelo de pérdidas esperadas..
- x) El Manual de Contabilidad emitido y aprobado por la Superintendencia de Bancos clasifica como actividades de inversión y de financiamiento los flujos de efectivo de la cartera de préstamos y depósitos de clientes, respectivamente. Las Normas Internacionales de información financiera requieren que los flujos de efectivo de estas transacciones se presenten como parte de las actividades de operación.
- xi) La Superintendencia de Bancos de la República Dominicana requiere que los programas de computadoras y las mejoras a propiedades arrendadas sean previamente autorizados por dicha Superintendencia para ser registrados como activos. Las Normas Internacionales de Información Financiera requieren que estas partidas sean registradas como activos, siempre y cuando las mismas vayan a generar beneficios económicos futuros.
- xii) La superintendencia de Bancos de la República Dominicana estableció que las inversiones a corto plazo de alta liquidez y que son fácilmente convertibles en efectivo sean clasificadas como inversiones. Las Normas Internacionales de Información Financiera requieren que este tipo de inversiones sean registradas como equivalentes de efectivo.

Los efectos sobre los estados financieros de estas diferencias entre las bases de contabilidad del Banco y las Normas Internacionales de Información Financiera no han sido cuantificados.



Banco Múltiple Ademi, S. A.
Notas a los Estados Financieros
31 de Diciembre del 2014
(Valores en RD\$)

4. Transacciones en Moneda Extranjera y Exposición a Riesgo Cambiario

Activos	2014		2013	
	US\$	RD\$	US\$	RD\$
Fondos disponibles	6,086,279	269,033,591	6,716,861	286,623,906
Inversiones	3,226,201	142,608,748	547,425	23,359,886
Cartera de Créditos	7,779,878	343,896,259	8,238,383	351,550,750
Cuentas por cobrar	1,732	76,560	1,923	82,059
Otros activos	42,887	1,895,737	157,633	6,726,563
	<u>17,136,977</u>	<u>757,510,895</u>	<u>15,662,225</u>	<u>668,343,164</u>
	=====	=====	=====	=====
Pasivos				
Obligaciones con el público	(8,787,470)	(388,435,165)	(6,034,599)	(257,510,210)
Fondos tomados a préstamo	(4,226,320)	(186,817,284)	(5,190,507)	(221,490,857)
Otros pasivos	(11,970)	(529,116)	(14,008)	(597,789)
	<u>(13,025,760)</u>	<u>(575,781,565)</u>	<u>(11,239,114)</u>	<u>(479,598,856)</u>
	=====	=====	=====	=====
Posición Larga(corta) de moneda extranjera	<u>4,111,217</u>	<u>181,729,330</u>	<u>4,423,111</u>	<u>188,744,308</u>
	=====	=====	=====	=====

La tasa usada para convertir a moneda nacional el importe en moneda extranjera, fue de RD\$44.2033 y RD\$42.6723 por US\$1.00, al 31 de diciembre del 2014 y 2013, respectivamente.

5. Fondos Disponibles

Los fondos disponibles e interbancarios consisten de:

Fondos disponibles:	2014	2013
	RD\$	RD\$
Caja (a)	374,403,500	254,818,994
Banco Central de la República Dominicana (b)	1,319,283,799	1,146,490,463
Bancos del país (c)	533,456,493	679,388,017
Bancos Extranjeros (d)	2,950,368	11,996,393
Otras Disponibilidades	17,818,393	8,454,746
	<u>2,247,912,553</u>	<u>2,101,148,613</u>
	=====	=====

Al 31 de diciembre del 2014 el encaje legal requerido es de RD\$1,112,543,432 y US\$1,770,805. A esta fecha, el Banco mantiene en el Banco Central de la República Dominicana un total para cobertura para este propósito de RD\$1,138,013,220 y US\$2,617,755.

Al 31 de diciembre del 2013, el total depositado para fines de Encaje Legal en pesos presentaba una deficiencia de RD\$2,855,047, no obstante, la entidad mantenía depósitos en Letras y Overnight en el Banco Central por un monto aproximado de RD\$264,962,260. El Encaje en dólares presentaba un excedente.

Banco Múltiple Ademi, S. A.
Notas a los Estados Financieros
31 de Diciembre del 2014
(Valores en RD\$)

- (a) Al 31 de diciembre del 2014 y 2013, dentro de este balance existe un importe de US\$1,381,043 y US\$1,510,276.
(b) Al 31 de diciembre del 2014 y 2013, dentro de este balance existe un importe de US\$2,617,841 y US\$1,679,779, respectivamente.
(c) Al 31 de diciembre del 2014 y 2013, dentro de este balance existe un importe de US\$2,020,650 y US\$3,245,678.
(d) Al 31 de diciembre del 2014 y 2013, este balance está compuesto por US\$66,745 y US\$281,128.

7. Inversiones

Las inversiones consisten de:

Tipo de Inversión	Emisor	Monto RD\$ 31-12-2014	Monto RD\$ 31-12-2013	Tasa de Interés Promedio Ponderada	Vencimiento
Inversiones:					
Otras Inversiones en instrumentos de deuda:					
Bonos	Ministerio de Hacienda	-	24,244,216	9.50%	09-01-14
Bonos	Ministerio de Hacienda	-	24,117,300	9.50%	08-01-14
Bonos	Ministerio de Hacienda	-	24,126,495	9.50%	13-01-14
Bonos	Ministerio de Hacienda	-	19,632,424	9.25%	20-01-14
Bonos	Ministerio de Hacienda	-	24,478,675	9.35%	27-01-14
Bonos	Ministerio de Hacienda	-	23,917,429	9.00%	15-01-14
Bonos	Ministerio de Hacienda	-	23,687,379	9.35%	08-01-14
Bonos	Ministerio de Hacienda	-	18,946,893	9.55%	10-02-14
Bonos	Ministerio de Hacienda	-	68,568,691	9.35%	15-01-14
Bonos	Ministerio de Hacienda	-	49,525,083	8.00%	05-02-14
Bonos	Ministerio de Hacienda	-	6,753,819	10.00%	18-04-14
Bonos	Ministerio de Hacienda	24,721,857	24,560,550	13.00%	09-02-18
Bonos	Ministerio de Hacienda	29,115,282	29,955,075	11.10%	10-02-23
Bonos Soberanos	Ministerio de Hacienda	-	2,120,748	4.15%	18-03-14
Bonos Soberanos	Ministerio de Hacienda	-	2,091,452	3.95%	20-01-14
Bonos Soberanos	Ministerio de Hacienda	-	8,325,652	4.20%	02-05-14
Bonos Soberanos	Ministerio de Hacienda	2,183,624	-	3.35%	15-01-15
Bonos Soberanos	Ministerio de Hacienda	4,359,717	-	3.40%	30-01-15
Bonos Soberanos	Ministerio de Hacienda	2,188,768	-	3.40%	03-02-15
Bonos Soberanos	Ministerio de Hacienda	10,932,006	-	3.45%	19-01-15
Bonos Soberanos	Ministerio de Hacienda	8,637,365	-	3.55%	16-02-15
Bonos Soberanos	Ministerio de Hacienda	6,553,565	-	3.70%	16-03-15
Bonos Soberanos	Ministerio de Hacienda	12,949,025	-	3.45%	19-01-15
Bonos Soberanos	Ministerio de Hacienda	8,630,485	-	3.60%	04-03-15
Bonos Soberanos	Ministerio de Hacienda	8,632,434	-	3.70%	19-03-15
Bonos Soberanos	Ministerio de Hacienda	1,213,241	-	3.30%	23-03-15
Bonos Soberanos	Ministerio de Hacienda	4,271,442	-	3.30%	23-03-15
Bonos Soberanos	Ministerio de Hacienda	17,251,078	-	3.40%	15-01-15
Bonos Soberanos	Ministerio de Hacienda	11,368,930	-	2.75%	15-01-15
Bonos Soberanos	Ministerio de Hacienda	4,311,382	-	3.40%	14-01-15
Bonos Soberanos	Ministerio de Hacienda	17,235,194	-	3.45%	28-01-15
Bonos Soberanos	Ministerio de Hacienda	7,594,651	-	2.90%	07-01-15
Colateral Visa	JP Morgan	4,575,295	4,415,596	0.03%	26-09-17



Banco Múltiple Ademi, S. A.
Notas a los Estados Financieros
31 de Diciembre del 2014
(Valores en RD\$)

Colateral Visa	JP Morgan	2,212,712	2,135,487	0.03%	11-01-21
Colateral Visa	JP Morgan	4,425,400	4,270,950	0.03%	11-01-21
Over Night	Banco Central de la R. D.	353,000,000	65,000,000	4.75%	02-01-15
Letras	Banco Central de la R. D.	85,737,761	49,982,900	5.90%	02-01-15
Letras	Banco Central de la R. D.	-	59,979,360	6.20%	02-01-14
Certificad Inversión Especial	Banco Central de la R. D.	-	73,079,231	8.80%	14-01-14
Certificado Inversión Especial	Banco Central de la R. D.	-	7,049,218	9.50%	10-01-14
Certificado Inversión Especial	Banco Central de la R. D.	-	34,868,030	9.35%	27-01-14
Letras	Banco Central de la R. D.	-	9,721,955	9.25%	28-01-14
Certificado Inversión Especial	Banco Central de la R. D.	-	97,731,043	9.40%	27-01-14
Certificado Inversión Especial	Banco Central de la R. D.	-	48,849,878	8.80%	07-01-14
Certificado Inversión Especial	Banco Central de la R. D.	-	18,106,938	7.15%	02-01-14
Certificado Inversión Especial	Banco Central de la R. D.	13,737,438	13,494,342	9.00%	05-08-16
Certificado Inversión Especial	Banco Central de la R. D.	-	24,403,766	9.50%	07-02-14
Certificado Inversión Especial	Banco Central de la R. D.	-	27,885,478	9.55%	27-01-14
Certificado Inversión Especial	Banco Central de la R. D.	-	25,012,671	9.25%	17-03-14
Certificado Inversión Especial	Banco Central de la R. D.	-	14,709,728	9.10%	27-01-14
Certificado Inversión Especial	Banco Central de la R. D.	-	14,991,208	9.40%	17-02-14
Certificado Inversión Especial	Banco Central de la R. D.	-	24,381,663	9.10%	27-01-14
Certificado Inversión Especial	Banco Central de la R. D.	20,509,529	20,238,428	13.00%	07-08-20
Certificado Inversión Especial	Banco Central de la R. D.	-	3,064,374	9.55%	21-02-14
Certificado Inversión Especial	Banco Central de la R. D.	18,419,666	-	9.00%	20-01-15
Certificado Inversión Especial	Banco Central de la R. D.	2,468,360	-	9.00%	20-01-15
Certificado Inversión Especial	Banco Central de la R. D.	19,285,387	-	9.00%	09-01-15
Certificado Inversión Especial	Banco Central de la R. D.	9,783,418	-	30%	13-01-15
Certificado Inversión Especial	Banco Central de la R. D.	19,242,389	-	9.10%	06-01-15
Certificado Inversión Especial	Banco Central de la R. D.	15,939,630	-	9.70%	09-01-15
Certificado Inversión Especial	Banco Central de la R. D.	20,593,301	-	9.70%	09-01-15
Certificado Inversión Especial	Banco Central de la R. D.	11,622,633	-	10.01%	09-01-15

Banco Múltiple Ademi, S. A.
Notas a los Estados Financieros
31 de Diciembre del 2014
(Valores en RD\$)

Certificado Inversión Especial	Banco Central de la R. D.	70,238,570	-	9.45%	15-01-15
Certificado Inversión Especial	Banco Central de la R. D.	28,866,461	-	9.45%	20-01-15
Certificado Inversión Especial	Banco Central de la R. D.	9,656,550	-	9.45%	20-01-15
Certificado Inversión Especial	Banco Central de la R. D.	29,177,573	-	8.50%	15-01-15
Certificado Inversión Especial	Banco Central de la R. D.	27,059,258	-	9.70%	15-01-15
Certificado Inversión Especial	Banco Central de la R. D.	11,483,224	-	9.70%	15-01-15
Certificado Inversión Especial	Banco Central de la R. D.	30,092,211	-	9.30%	16-01-15
Certificado Inversión Especial	Banco Central de la R. D.	39,691,887	-	9.50%	15-01-15
Certificado Inversión Especial	Banco Central de la R. D.	32,120,616	-	9.50%	14-01-15
Certificado Inversión Especial	Banco Central de la R. D.	20,044,821	-	9.20%	22-01-15
Certificado Inversión Especial	Banco Central de la R. D.	50,086,949	-	9.20%	22-01-15
Certificado Inversión Especial	Banco Central de la R. D.	18,277,481	-	9.35%	27-01-15
Certificado Inversión Especial	Banco Central de la R. D.	29,230,411	-	7.10%	06-01-15
Notas de Rentas Fijas	Banco Central de la R. D.	9,847,448	-	9.70%	28-07-17
Notas de Rentas Fijas	Banco Central de la R. D.	9,869,224	-	9.60%	28-07-17
Total		1,199,445,649	1,018,424,125		
Rendimiento por cobrar sobre inversiones		23,800,698	30,659,204		
Total		1,223,246,347	1,049,083,329		
Provisión para inversiones		(660,441)	(660,441)		
Total		1,222,585,906	1,048,422,888		

(a) Las inversiones incluyen US\$3,226,201 y US\$547,425 en el 2014 y 2013, respectivamente. La entidad utiliza la modalidad de negocios de pactar recompras para una parte significativa de las operaciones que componen su portafolio.

8. Cartera de Créditos

a) *Por tipo de créditos*

	2014 RD\$	2013 RD\$
<u>Créditos comerciales</u>		
Préstamos (Incluye US\$6,872,189 en el 2014 y US\$7,600,922 en el 2013)	3,885,868,545	3,718,810,980
<u>Créditos a la Microempresa</u>		
Préstamos	4,954,701,605	4,034,898,639



Banco Múltiple Ademi, S. A.
Notas a los Estados Financieros
31 de Diciembre del 2014
(Valores en RD\$)

	2014 RD\$	2013 RD\$
<u>Créditos de consumo</u>		
Tarjetas de crédito personales (Incluye US\$533,180 en el 2014 y US\$503,914 en el 2013)	211,512,106	151,012,186
Préstamos de consumo	<u>2,007,420,241</u>	<u>1,882,554,345</u>
	<u>2,218,932,347</u>	<u>2,033,566,531</u>
<u>Créditos hipotecarios</u>		
Construcción, remodelación, reparación, ampliación, Otros	<u>727,915,932</u>	<u>798,005,708</u>
	11,787,418,429	10,585,281,858
Rendimientos por cobrar (Incluye US\$85,245 y US\$133,547, en el 2014 y 2013, respectivamente)	370,359,639	325,095,793
Provisión para créditos y rendimientos por cobrar	<u>(572,298,727)</u>	<u>(502,886,244)</u>
Total	<u>11,585,479,341</u>	<u>10,407,491,407</u>

Los créditos tienen vencimiento entre tres (3) meses y cuarenta (40) meses para los créditos comerciales e hipotecarios, con una tasa de interés anual para los créditos en pesos dominicanos (RD\$) que va desde 13% hasta 42% y de un 12% hasta 48% en el 2014 y 2013, respectivamente, y en dólares de los Estados Unidos de América (US\$) de un 8% y 14% en el 2014 y 9% y 12% en el 2013, respectivamente, sobre el saldo insoluto del préstamo. Las tarjetas de crédito generan una tasa de interés mensual que van desde 5% hasta 5.5% en el 2014 y 4% hasta 8% en el 2013, respectivamente.

b) Condición de la cartera de créditos

	2014 RD\$	2013 RD\$
<u>Créditos Comerciales:</u>		
Vigentes	3,792,818,436	3,598,220,206
Reestructurada	9,617,682	39,364,884
Vencida		
- De 31 a 90 días	33,752,794	17,065,044
- Por más de 90 días	43,038,867	61,041,599
En cobranza judicial	<u>6,640,766</u>	<u>3,119,247</u>
Subtotal	<u>3,885,868,545</u>	<u>3,718,810,980</u>
<u>Créditos a la Microempresa:</u>		
Vigentes	4,798,941,660	3,888,147,860
Reestructurada	—	3,825,751
Vencida		
- De 31 a 90 días	11,612,109	10,024,315
- Por más de 90 días	144,147,836	132,900,713
En cobranza judicial	—	—
Subtotal	<u>4,954,701,605</u>	<u>4,034,898,639</u>

Banco Múltiple Ademi, S. A.
Notas a los Estados Financieros
31 de Diciembre del 2014
(Valores en RD\$)

<u>Créditos de Consumo:</u>		
Vigente	2,150,554,162	1,966,773,855
Reestructurada	—	126,180
Vencida:		
- De 31 a 90 días	4,734,327	5,394,705
- Por más de 90 días	63,643,858	61,271,791
En cobranza judicial	—	—
Subtotal	<u>2,218,932,347</u>	<u>2,033,566,531</u>
<u>Créditos Hipotecarios:</u>		
Vigente	721,196,665	780,872,319
Reestructurada	—	—
Vencida:		
- De 31 a 90 días	50,178	33,711
- Por más de 90 días	2,076,656	17,099,678
En cobranza judicial	<u>4,592,433</u>	<u>—</u>
Subtotal	<u>727,915,932</u>	<u>798,005,708</u>
<u>Rendimientos por cobrar:</u>		
Vigentes	317,142,249	280,285,969
Vencida:		
- De 31 a 90 días	5,213,421	3,733,580
- Por más de 90 días	<u>48,003,969</u>	<u>41,076,244</u>
	<u>370,359,639</u>	<u>325,095,793</u>
Provisión para créditos y rendimientos por cobrar	<u>(572,298,727)</u>	<u>(502,886,244)</u>
	<u>11,585,479,341</u>	<u>10,407,491,407</u>

c) Por tipo de garantía:

	2014 RD\$	2013 RD\$
Con garantías polivalentes (1)	4,197,835,828	4,192,944,822
Con garantías no polivalentes (2)	226,741,414	493,638,031
Sin garantías (3)	<u>7,362,841,187</u>	<u>5,898,699,005</u>
	11,787,418,429	10,585,281,858
Rendimientos por cobrar	370,359,639	325,095,793
Provisión para créditos y rendimientos por cobrar	<u>(572,298,727)</u>	<u>(502,886,244)</u>
	<u>11,585,479,341</u>	<u>10,407,491,407</u>

- (1) Garantías polivalentes son las garantías reales que por su naturaleza se consideran de múltiples usos, y por tanto, presentan características que las hacen de fácil realización en el mercado, sin que existan limitaciones legales o administrativas que restrinjan apreciablemente su uso o la posibilidad de venta.



Banco Múltiple Ademi, S. A.
Notas a los Estados Financieros
31 de Diciembre del 2014
(Valores en RD\$)

- (2) Garantías no polivalentes son las garantías reales que por su naturaleza se consideran de uso único y, por tanto, presentan características que las hacen de difícil realización dado su origen especializado.
- (3) Este renglón considera como préstamos sin garantías, aquellos garantizados por endoso de póliza de seguros, garantía solidaria de personas físicas y morales, entre otros.

d) Por origen de los fondos:

	2014 RD\$	2013 RD\$
Propios	8,861,025,174	7,853,914,208
Otros organismos Internacionales	1,976,464,088	2,328,868,150
Otros organismos Nacionales	<u>949,929,167</u>	<u>402,499,500</u>
	11,787,418,429	10,585,281,858
Rendimientos por cobrar	370,359,639	325,095,793
Provisión para créditos y rendimientos por cobrar	<u>(572,298,727)</u>	<u>(502,886,244)</u>
	<u>11,585,479,341</u>	<u>10,407,491,407</u>

e) Por plazos:

Corto plazo (hasta un año)	2,607,096,562	2,089,066,697
Mediano plazo (más de un año y hasta tres años)	4,725,079,148	4,013,574,428
Largo plazo (mayor de tres años)	<u>4,455,242,719</u>	<u>4,482,640,733</u>
	11,787,418,429	10,585,281,858
Rendimientos por cobrar	370,359,639	325,095,793
Provisión para créditos y rendimientos por cobrar	<u>(572,298,727)</u>	<u>(502,886,244)</u>
	<u>11,585,479,341</u>	<u>10,407,491,407</u>

f) Por sectores económicos:

Agricultura, ganadería, pesca, caza y silvicultura	1,268,377,750	1,151,743,160
Industrias Manufactureras	518,021,916	570,425,358
Construcción	684,658,715	572,364,247
Comercio al por mayor y menor, etc.	3,992,639,161	3,450,615,306
Enseñanza	181,808,947	193,247,233
Otras actividades de servicios comunitarios, sociales y personales	2,193,387,241	1,815,314,315
Consumo	2,220,608,767	2,033,566,531
Hipotecario	<u>727,915,932</u>	<u>798,005,708</u>
	11,787,418,429	10,585,281,858
Rendimientos por cobrar	370,359,639	325,095,793
Provisión para créditos y rendimientos por cobrar	<u>(572,298,727)</u>	<u>(502,886,244)</u>
	<u>11,585,479,341</u>	<u>10,407,491,407</u>

Banco Múltiple Ademi, S. A.
Notas a los Estados Financieros
31 de Diciembre del 2014
(Valores en RD\$)

10. Cuentas por Cobrar

Las cuentas por cobrar consisten en:

	2014 RD\$	2013 RD\$
Cuentas a recibir diversas:		
Comisiones por cobrar (a)	32,661,441	19,505,264
Anticipos a proveedores	89,839,427	3,605,830
Cuentas por cobrar al personal	2,034,710	1,412,479
Gastos por recuperar	188,774,914	64,381,985
Depósitos en garantía	12,184,761	10,607,485
Anticipo en cuenta corriente	48,712	29,300
Cargos por cobrar por tarjetas de crédito	4,295,727	2,012,219
Otras cuentas por cobrar (b)	<u>17,745,997</u>	<u>8,029,981</u>
	<u>347,585,689</u>	<u>109,584,543</u>

(a) Incluye US\$3,832 en el 2014.

(b) incluye US\$1,732 en el 2014 y US\$1,923 en el 2013.

11. Bienes recibidos en recuperación de créditos

Los bienes recibidos en recuperación de créditos consisten de:

	2014 RD\$	2013 RD\$
Bienes recibidos en recuperación de créditos	267,456,813	243,675,987
Provisión por bienes recibidos en recuperación de créditos	<u>(116,160,431)</u>	<u>(98,536,488)</u>
	<u>151,296,382</u>	<u>145,139,499</u>

Un resumen de los bienes recibidos en recuperación de créditos por antigüedad, es como sigue:

	2014		2013	
	Monto RD\$	Provisión RD\$	Monto RD\$	Provisión RD\$
Hasta 40 meses:				
Bienes recibidos en recuperación de créditos	208,170,787	(56,874,405)	215,538,376	(70,398,878)
Con más de 40 meses:				
Bienes recibidos en recuperación de créditos	<u>59,286,026</u>	<u>(59,286,026)</u>	<u>28,137,611</u>	<u>(28,137,611)</u>
Total	<u>267,456,813</u>	<u>116,160,431</u>	<u>243,675,987</u>	<u>(98,536,489)</u>



Banco Múltiple Ademi, S. A.
Notas a los Estados Financieros
31 de Diciembre del 2014
(Valores en RD\$)

13. Propiedades, muebles y equipos

	2014						
	Terrenos	Edificaciones	Muebles y Equipos	Equipos de Transporte	Mejoras en Propiedades Arrendadas	Diversos y Construcción en Proceso(a)	Total RD\$
Valor Bruto al 1ro. de enero del 2014	882,670	38,797,231	296,338,447	5,116,019	101,633,693	35,737,461	478,505,521
Adquisiciones	—	212,400	48,302,197	1,755,090	—	25,279,586	75,549,273
Retiros	—	—	(5,964,588)	—	—	—	(5,964,588)
Ajustes	—	—	(6,652,746)	—	15,599	—	(6,637,147)
Transferencias	—	—	—	—	27,322,596	(30,612,686)	(3,290,090)
Descargo de activos totalmente depreciados	—	—	(41,133,315)	(2,446,099)	—	—	(43,579,414)
Valor Bruto al 31 de diciembre del 2014	882,670	39,009,631	290,889,995	4,425,010	128,971,888	30,404,361	494,583,555
Depreciación Acumulada al 1ro. de enero del 2014	—	(5,848,623)	(123,872,840)	(3,281,462)	(29,718,524)	—	(162,721,449)
Gasto de Depreciación	—	(1,943,401)	(62,198,542)	(1,367,558)	(21,619,961)	—	(87,129,462)
Retiros	—	—	4,314,946	—	—	—	4,314,946
Ajustes	—	—	944,443	—	—	—	944,443
Descargo de activos totalmente depreciados	—	—	41,133,315	2,446,099	—	—	43,579,414
Valor al 31 de diciembre del 2014	—	(7,792,024)	(139,678,678)	(2,202,921)	(51,338,485)	—	(201,012,108)
Propiedad, muebles y equipos netos al 31 de diciembre del 2014	882,670	31,217,607	151,211,317	2,222,089	77,633,403	30,404,361	293,571,447

2013

	2013						
	Terrenos	Edificaciones	Muebles y Equipos	Equipos de Transporte	Mejoras en Propiedades Arrendadas	Diversos y Construcción en Proceso(a)	Total RD\$
Valor Bruto al 1ro. de enero 2013	882,670	22,366,130	264,862,679	7,888,369	69,718,062	51,847,778	417,565,688
Adquisiciones	—	16,431,101	85,180,573	—	—	32,479,800	134,091,474
Retiros	—	—	(963,914)	(2,730,550)	—	—	(3,694,464)
Transferencias	—	—	—	—	34,636,217	(34,636,217)	—
Otros	—	—	(402,408)	—	—	(13,953,900)	(14,356,308)
Descargo de activos totalmente depreciados	—	—	(52,338,483)	(41,800)	(2,720,586)	—	(55,100,869)
Valor Bruto al 31 de diciembre 2013	882,670	38,797,231	296,338,447	5,116,019	101,633,693	35,737,461	478,505,521
Depreciación Acumulada al 1ro. de enero	—	(4,632,649)	(121,516,054)	(4,603,277)	(16,243,281)	—	(146,995,261)
Gasto de Depreciación	—	(1,215,974)	(56,684,508)	(1,394,519)	(16,292,214)	—	(75,587,215)
Retiros	—	—	669,347	2,671,542	—	—	3,340,889
Ajustes	—	—	1,319,892	2,992	96,388	—	1,419,272
Descargo de activos totalmente depreciados	—	—	52,338,483	41,800	2,720,583	—	55,100,866
Depreciación acumulada al 31 de diciembre 2013	—	(5,848,623)	(123,872,840)	(3,281,462)	(29,718,524)	—	(162,721,449)
Propiedad, muebles y equipos netos al 31 de Diciembre 2013	882,670	32,948,608	172,465,607	1,834,557	71,915,169	35,737,461	315,784,072

Banco Múltiple Ademi, S. A.
Notas a los Estados Financieros
31 de Diciembre del 2014
(Valores en RD\$)

- (a) Al 31 de diciembre del 2014 y 2013, corresponde principalmente a construcción en proceso para el acondicionamiento de varias sucursales ubicadas en la Zona Metropolitana e interior del país.

14. Otros Activos

	2014 RD\$	2013 RD\$
a) Cargos diferidos:		
Impuesto Sobre la Renta Diferido (Nota 25)	40,436,857	38,985,932
Otros Cargos Diferidos		
Anticipo Impuesto sobre la renta	40,148,148	42,917,882
Seguros pagados por anticipado	6,314,300	3,925,293
Otros gastos pagados por anticipado	10,650,912	12,050,939
	<u>97,550,217</u>	<u>97,880,046</u>
b) Activos diversos		
Papelaría y otros materiales	7,372,406	9,166,897
Otros bienes diversos	9,188,352	—
	<u>16,560,758</u>	<u>9,166,897</u>
Partidas por imputar (a)	18,174,941	19,371,516
	<u>34,735,699</u>	<u>28,538,413</u>
Total	<u>132,285,916</u>	<u>126,418,459</u>

- a) Incluye US\$20,298 y US\$163,115 en el 2014 y 2013, respectivamente.

15. Resumen de Provisiones para Activos Riesgosos

	2014					
	Cartera de Créditos	Inversiones	Rendimientos por cobrar	Otros Activos (a)	Operaciones contingentes (b)	Total RD\$
Saldo al 1 enero del 2014	447,066,954	660,441	55,819,290	98,536,488	9,955,876	612,039,049
Constitución de provisiones	204,722,578	—	114,591,156	22,999,196	5,761,935	348,074,865
Castigos contra provisiones	(147,849,169)	—	(60,458,939)	—	—	(208,308,108)
Liberación de provisiones ©	—	—	(46,849,047)	—	—	(46,849,047)
Transferencia de provisiones de BRRC a cartera	22,051,311	—	—	(22,051,311)	—	—
Transferencia de provisiones de cartera a provisiones para BRRC	(16,676,058)	—	—	16,676,058	—	—
Transferencia de provisiones de cartera a operaciones contingentes	(233,850)	—	—	—	233,850	—
Ajuste cambiario	114,501	—	—	—	—	114,501
Saldo al 31 de diciembre del 2014	509,196,267	660,441	63,102,460	116,160,431	15,951,661	705,071,260
Provisiones mínimas exigidas al 31 de diciembre del 2014 (d)	416,269,190	112,137	60,853,840	116,160,430	15,951,661	609,347,258
Exceso (deficiencia)	<u>92,927,077</u>	<u>548,304</u>	<u>2,248,620</u>	<u>1</u>	<u>—</u>	<u>95,724,002</u>



Banco Múltiple Ademi, S. A.
Notas a los Estados Financieros
31 de Diciembre del 2014
(Valores en RD\$)

	2013					
	Cartera de Créditos	Inversiones	Rendimientos por cobrar	Otros Activos (a)	Operaciones contingentes (b)	Total RD\$
Saldos al 1 enero del 2013	405,865,030	660,441	51,433,965	77,206,454	7,691,498	542,857,388
Constitución de provisiones	129,404,297	--	109,190,556	26,275,325	2,118,437	266,988,615
Castigos contra provisiones	(93,173,665)	--	(62,038,535)	--	--	(155,212,200)
Liberación de provisiones ©	--	--	(42,626,194)	--	--	(42,626,194)
Transferencia provisión de cartera a contingencias	(114,501)	--	--	--	114,501	--
Transferencia de provisión de cartera a provisión para BRRC	(12,702,518)	--	--	12,702,518	--	--
Transferencias de provisiones	17,788,311	--	(140,502)	(17,647,809)	--	--
Ajuste Cambiario	--	--	--	--	31,440	31,440
Saldos al 31 de diciembre del 2013	447,066,954	660,441	55,819,290	98,536,488	9,955,876	612,039,049
Provisiones mínimas exigidas al 31 de diciembre del 2013 (d)	349,826,837	108,220	49,157,688	98,536,488	9,955,876	507,585,109
Exceso (deficiencia)	<u>97,240,117</u>	<u>552,221</u>	<u>6,661,602</u>	<u>--</u>	<u>--</u>	<u>104,453,940</u>

- (a) La provisión de otros activos corresponde a bienes recibidos en recuperación de créditos.
(b) Esta provisión se incluye en otros pasivos, ver Nota 20.
(c) Corresponde a la liberación de provisión de rendimientos por cobrar con una antigüedad mayor a 90 días y provisionadas en un 100%, los cuales fueron cobrados posteriormente.
(d) Al 31 de diciembre del 2014 y 2013 la provisión para activos riesgosos es reconocida en los estados financieros de acuerdo al resultado de la autoevaluación de activos realizada al 31 de diciembre del 2014 y 2013, según lo establece el instructivo para el proceso de evaluación de activos en régimen permanente.

16. Obligaciones con el público

Las obligaciones con el público consisten de:

	2014		2014		
	Moneda Nacional RD\$	Tasa Promedio Ponderada	Moneda Extranjera RD\$	Tasa Promedio Ponderada	Total RD\$
a) Por tipo	<u>2014</u>		<u>2014</u>		
A la vista	300,569,324	1.00%	--	--	300,569,324
De ahorro	1,036,520,987	2.00%	117,686,396	0.50%	1,154,207,383
A plazo	618,655,014	10.60%	270,748,769	2.52%	889,403,783
Total de depósitos	<u>1,955,745,325</u>	<u>8.14%</u>	<u>388,435,165</u>	<u>1.91%</u>	<u>2,344,180,490</u>

	2013		2013		
	Moneda Nacional RD\$	Tasa Promedio Ponderada	Moneda Extranjera RD\$	Tasa Promedio Ponderada	Total RD\$
a) Por tipo	<u>2013</u>		<u>2013</u>		
A la vista	205,371,500	1.00%	--	--	205,371,500
De ahorro	874,020,281	2.00%	34,029,452	0.50%	908,049,733
A plazo	884,634,077	11.59%	223,480,758	2.56%	1,108,114,835
Total de depósitos	<u>1,964,025,858</u>	<u>9.84%</u>	<u>257,510,210</u>	<u>1.53%</u>	<u>2,221,536,068</u>

Banco Múltiple Ademi, S. A.
Notas a los Estados Financieros
31 de Diciembre del 2014
(Valores en RD\$)

	Moneda Nacional RD\$	Tasa Promedio Ponderada	Moneda Extranjera RD\$	Tasa Promedio Ponderada	Total RD\$
b) Por sector	<u>2014</u>		<u>2013</u>		
Sector privado no financiero	2,344,180,490		2,221,536,068		
Total	<u>2,344,180,490</u>		<u>2,221,536,068</u>		
c) Por plazo de vencimiento	<u>2014</u>		<u>2013</u>		
0-15 días	1,576,622,077	2.65%	1,162,435,754	2.16%	
16-30 días	47,284,953	9.80%	28,451,376	4.90%	
31-60 días	65,086,543	8.69%	38,921,162	10.54%	
61-90 días	43,202,863	5.33%	32,030,417	8.62%	
91-180 días	183,806,419	9.38%	96,895,874	8.20%	
181-360 días	273,459,735	7.31%	478,207,680	10.13%	
Más de 1 año	154,717,900	9.00%	384,593,805	11.02%	
Total	<u>2,344,180,490</u>	<u>7.45%</u>	<u>2,221,536,068</u>	<u>7.94%</u>	

Depósitos al Público Restringidos

Por Tipo	Causas de la Restricción	Importes	
		2014 RD\$	2013 RD\$
Obligaciones con el público			
A la vista	Embargadas	--	--
A la vista	Inactivas	--	--
De Ahorro	Inactivas	13,387,618	12,930,350
De ahorro	Embargadas	887,524	6,384,227
De ahorro	Clientes Fallecidos	4,434	440,700
Depósitos a plazo	Afectados en garantía	2,147,662	2,236,114
		<u>16,427,238</u>	<u>21,991,391</u>

Plazo de inactividad de los depósitos del público.

	2014 Monto RD\$	2013 Monto RD\$
Plazo de tres (3) años hasta diez (10) años – de Ahorro	841,794	663,610
Plazo a más de diez (10) años – de Ahorro	12,545,824	12,266,740
	<u>13,387,618</u>	<u>12,930,350</u>



Banco Múltiple Ademi, S. A.
Notas a los Estados Financieros
31 de Diciembre del 2014
(Valores en RD\$)

17. Depósitos de instituciones financieras del país y del exterior:

Los depósitos de instituciones financieras del país se detallan como sigue:

	<u>2014</u> <u>RD\$</u>	<u>2013</u> <u>RD\$</u>
a) Por tipo		
A plazo	272,936,106	375,998,950
Intereses por pagar	<u>348,239</u>	<u>471,903</u>
	<u>273,284,345</u>	<u>376,470,853</u>
b) Por plazo de vencimiento		
De 0 a 15 días	24,000,528	58,213,155
De 16 a 30 días	140,000,000	182,750,450
De 31 a 60 días	68,924,630	47,024,397
De 61 a 90 días	25,000,000	23,000,000
De 91 a 180 días	4,000,000	24,000,000
De 181 a 360 días	11,010,948	41,010,948
Intereses por pagar	<u>348,239</u>	<u>471,903</u>
	<u>273,284,345</u>	<u>376,470,853</u>
c) Por tipo de moneda		
A Plazo	272,936,106	272,936,106
Intereses por pagar	<u>348,239</u>	<u>348,239</u>
	<u>273,284,345</u>	<u>273,284,345</u>
	2014	
	Moneda Nacional <u>RD\$</u>	Tasa Promedio Ponderada Anual
		<u>Total</u> <u>RD\$</u>
	2013	
	Moneda Nacional <u>RD\$</u>	Tasa Promedio Ponderada Anual
		<u>Total</u> <u>RD\$</u>
c) Por tipo de moneda		
A Plazo	375,998,950	375,998,950
Intereses por pagar	<u>471,903</u>	<u>471,903</u>
	<u>376,470,853</u>	<u>376,470,853</u>

Al 31 de diciembre del 2014 y 2013, los depósitos de instituciones financieras del país no incluyen montos restringidos.

Banco Múltiple Ademi, S. A.
Notas a los Estados Financieros
31 de Diciembre del 2014
(Valores en RD\$)

18. Fondos tomados a préstamo

Los fondos tomados a préstamo se detallan como sigue:

Acreedores	Modalidad	Garantía	Tasa	Plazo	Saldos RD\$	
					2014	2013
1) Instituciones Financieras del país:						
Banco Nacional de la Vivienda (BNV)	Préstamo obtenido por el Banco para otorgar financiamientos a clientes	Sin garantía	10%	2019	—	152,499,500
Banco BHD, S.A. Banco Múltiple	Línea de Crédito	Sin garantía	11.50%	2015	250,000,000	—
Banco Popular Dominicano, S. A.	Línea de Crédito	Sin garantía	10.27%	2015	499,929,167	250,000,000
Asociación Popular de Ahorros y Préstamos (APAP)	Línea de Crédito	Sin Garantía	11.20%	2015	<u>200,000,000</u>	<u>—</u>
					<u>949,929,167</u>	<u>402,499,500</u>
2) Instituciones Financieras del exterior:						
Banco Europeo de Inversiones (BEI)	Ver descripción (a)	Sin garantía	6.41%	2005-2018	71,134,476	85,838,379
Banco Europeo de Inversiones (BEI)	Ver descripción (b)	Sin garantía	11.11%	2005-2017	62,100,000	82,800,000
Banco Europeo de Inversiones (BEI)	Ver descripción (c)	Sin garantía	11.41%	2005-2018	212,457,143	265,571,429
Banco Europeo de Inversiones (BEI)	Ver descripción (d)	Sin garantía	10.59%	2010-2018	129,433,844	154,430,967
Banco Europeo de Inversiones (BEI)	Ver descripción (e)	Sin garantía	5.60%	2010-2018	108,756,747	127,852,889
Banco Europeo	Ver descripción (f)	Sin garantía	8.64%	2013-2021	319,200,000	319,200,000
Triodos Investment Management	Préstamo obtenido por el Banco para otorgar financiamientos a clientes	Sin garantía	11.21%	2013-2016	106,000,000	146,000,000
Triodos Investment Management	Préstamo obtenido por el Banco para otorgar financiamientos a clientes	Sin garantía	10.02%	2013-2028	250,000,000	250,000,000
		Sin garantía	10.89%	2011-2014	—	8,703,473
OIKOCREDIT	Préstamos obtenidos por el Banco para otorgar financiamientos a clientes	Sin garantía	12.61%	2010-2015	16,000,000	32,000,000



Banco Múltiple Ademi, S. A.
Notas a los Estados Financieros
31 de Diciembre del 2014
(Valores en RD\$)

Acreedores	Modalidad	Garantía	Tasa	Plazo	Saldos RD\$	
					2014	2013
OIKOCREDIT	Préstamos obtenidos por el Banco para otorgar financiamientos a clientes	Sin garantía	9.50%	2012-2017	75,000,000	100,000,000
Higher Education Finance Fund (OMTRIX)	Préstamos obtenidos por el Banco para otorgar financiamientos a clientes	Sin garantía	11.90%	2013-2021	21,260,000	21,260,000
Agencia Francesa para el Desarrollo (AFD)	Préstamo obtenido por el Banco para otorgar financiamientos a clientes	Sin garantía	7.42%	2010-2017	183,295,406	249,948,283
PROPARCO	Préstamo obtenido por el Banco para otorgar financiamientos a clientes	Sin garantía	7.43%	2011-2017	92,647,059	133,823,529
FMO	Préstamo obtenido por el Banco para otorgar financiamientos a clientes	Sin garantía	10.06%	2012-2017	234,292,800	351,439,200
Financiamiento con la Unión Europea	Préstamo obtenido por el Banco para otorgar financiamientos a clientes	Sin garantía	0.00%	2014-2019	94,886,613	—
					<u>1,976,464,088</u>	<u>2,328,868,149</u>
Intereses por pagar (Incluye US\$156,687 y US\$181,955) en el 2014 y 2013, respectivamente.					<u>92,821,606</u>	<u>94,897,018</u>
Total					<u>3,019,214,861</u>	<u>2,826,264,667</u>

(a) Corresponde a desembolsos recibidos por US\$2,816,200, como parte del acuerdo de préstamo entre el BEI y el Banco, el mismo está destinado al otorgamiento de créditos a pequeñas y medianas empresas generadoras de divisas, cubriendo así las brechas de riesgo de cambio. Dicho préstamo es pagadero anualmente hasta el 2018.

Un detalle de los pagos de capital de estas obligaciones por los próximos años hasta su vencimiento, tomando como base la tasa de cambio al 31 de diciembre del 2014, es como sigue:

2015	17,783,606
2016	17,783,606
2017	17,783,606
2018	<u>17,783,658</u>
	<u>71,134,476</u>

Banco Múltiple Ademi, S. A.
Notas a los Estados Financieros
31 de Diciembre del 2014
(Valores en RD\$)

(b) Corresponde a desembolsos recibidos como parte del contrato de crédito entre el Banco Europeo de Inversiones (BEI) y el Banco Múltiple Ademi, S. A., por un total de €3,000,000 a la tasa en pesos vigente a la fecha en que se reciban los desembolsos, libre de riesgo de cambio. Este préstamo es pagadero a partir de mayo del 2011 y terminará en el 2017. La tasa de interés que causa este préstamo es de 11.11% anual y el mismo está destinado al otorgamiento de créditos a empresas pequeñas por montos individuales no menores a €150 ni superiores a €500,000.

2015	20,700,000
2016	20,700,000
2017	<u>20,700,000</u>
	<u>62,100,000</u>

(c) Corresponde a desembolsos recibidos por RD\$371,800,000, como parte del acuerdo de préstamo entre el BEI y el Banco. Dicho préstamo es pagadero anualmente a partir del 2012 hasta el 2018.

Un detalle de los pagos de capital de estas obligaciones por los próximos años hasta su vencimiento, es como sigue:

2015	53,114,286
2016	53,114,286
2017	53,114,286
2018	<u>53,114,285</u>
	<u>212,457,143</u>

(d) Corresponde a desembolsos recibidos como parte del contrato de crédito entre el Banco Europeo de Inversiones (BEI) y el Banco Múltiple Ademi, S. A. por un total de US\$5,312,000 a la tasa en pesos vigente a la fecha en que se reciban los desembolsos, libre de riesgo de cambio. Este préstamo es pagadero anualmente hasta el 2018. La tasa de interés que causa este préstamo es de 10.59% anual y el mismo está destinado al otorgamiento de créditos a pequeñas y medianas empresas en zonas rurales de la República Dominicana. Este préstamo debe ser pagado en siete (7) cuotas anuales y consecutivas, efectuadas en junio de cada año a partir del 2012.

Un detalle de los vencimientos de capital de estas obligaciones para los próximos años, es como sigue:

2015	27,645,818
2016	30,575,169
2017	33,814,914
2018	<u>37,397,943</u>
	<u>129,433,844</u>

(e) Corresponde a desembolsos recibidos por US\$3,984,000. Como parte del acuerdo de préstamo entre el BEI y el Banco Múltiple Ademi, S. A. La tasa de interés que causa este préstamo es de 5.59% anual y el mismo está destinado al otorgamiento de créditos a pequeñas y medianas empresas en zonas rurales de la República Dominicana, generadoras de divisas; cubriendo así las brechas de riesgo de cambio. Dicho préstamo es pagadero anualmente hasta el 2018.



Banco Múltiple Ademi, S. A.
Notas a los Estados Financieros
31 de Diciembre del 2014
(Valores en RD\$)

Un detalle de los pagos de capital de estas obligaciones por los próximos años hasta su vencimiento, tomando como base la tasa de cambio al 31 de diciembre del 2014, es como sigue:

2015	25,009,283
2016	26,409,553
2017	27,888,224
2018	<u>29,449,687</u>
	<u>108,756,747</u>

- (f) Corresponde a desembolsos recibidos como parte del contrato de crédito entre el Banco Europeo de Inversiones (BEI) y el Banco Múltiple Ademi, S. A., por un total de €6,000,000 a la tasa en pesos vigente a la fecha en que se reciban los desembolsos, libre de riesgo de cambio. Este préstamo es pagadero a partir de abril del 2015 y terminará en el 2021. La tasa de interés que causa este préstamo es de 8.64% anual y el mismo está destinado al otorgamiento de créditos a empresas pequeñas por montos individuales no menores de €100 ni superiores a €300,000.

2015	35,077,960
2016	35,109,047
2017	41,402,050
2018 en adelante	<u>207,610,943</u>
	<u>319,200,000</u>

Como parte de los términos establecidos en los contratos de préstamos mantenidos con el BEI que se describen en los incisos (e) y (f), así como con las instituciones LOCFUND y Tríodos Bank, se requiere que el Banco cumpla con el envío de ciertos reportes y el mantener las razones financieras, que siguen:

A. Ratio de Solvencia

-Mantener un ratio de solvencia, calculado de conformidad con la normativa aplicable y las directrices del Banco Central de la República Dominicana, por encima del 10% y no menos del 11%.

B. Calidad de la cartera de préstamos

-Mantener un ratio de provisiones para cartera y rendimientos vencidos a más de 60 y 90 igual o superior a un 65% y de 30 días mayor a 5%.

C. Ratio de exposición

-Mantener la Exposición del Banco respecto a la Financiación a Largo Plazo del Acreditado por debajo del 40%.

Al 31 de diciembre del 2014 y 2013, el Banco cumplió con las referidas razones financieras y la remisión de los reportes requeridos.

Banco Múltiple Ademi, S. A.
Notas a los Estados Financieros
31 de Diciembre del 2014
(Valores en RD\$)

19. Valores en Circulación	En moneda Nacional 2014	Tasa Promedio Ponderada	En moneda Nacional 2013	Tasa Promedio Ponderada
a) Por tipo				
Bonos	1,000,000,000	10.88%	500,000,000	11.00%
Certificados Financieros	5,685,084,713	7.84%	5,217,781,126	8.33%
Intereses por pagar	<u>6,935,977</u>	—	<u>5,969,728</u>	—
	<u>6,692,020,690</u>	8.20%	<u>5,723,750,854</u>	8.49%
b) Por sector				
Sector privado no financiero	5,048,086,454	7.56%	4,340,973,447	11.00%
Sector financiero	1,636,998,259	10.15%	1,376,807,679	8.33%
Intereses por pagar	<u>6,935,977</u>	—	<u>5,969,728</u>	—
	<u>6,692,020,690</u>	8.20%	<u>5,723,750,854</u>	8.49%
c) Por plazo de vencimiento				
0-15 días	571,993,040	8.07%	412,825,286	7.69%
16-30 días	758,555,038	8.95%	770,457,640	8.63%
31-60 días	783,610,947	8.21%	645,571,786	8.08%
61-90 días	631,933,119	7.99%	713,537,118	8.09%
91-180 días	1,447,257,572	8.20%	1,539,292,161	8.57%
181-360 días	1,317,259,982	7.43%	957,500,433	8.21%
Más de un año	1,174,475,015	10.85%	678,596,702	10.18%
Intereses por pagar	<u>6,935,977</u>	—	<u>5,969,728</u>	—
Total	<u>6,692,020,690</u>	8.20%	<u>5,723,750,854</u>	8.49%

Al 31 de diciembre del 2014 y 2013, los valores en circulación incluyen montos restringidos por los siguientes conceptos:

	2014 Afectados en Garantía RD\$	2013 Afectados en Garantía RD\$
A Plazo	<u>438,888,389</u>	<u>545,070,999</u>

En fecha 26 de octubre del 2010, el Banco efectuó una emisión de bonos en el Mercado de Valores de la República Dominicana hasta 5,000 Bonos Corporativos con valor nominal de RD\$100,000 cada uno, a una tasa de interés variable en referencia a la tasa pasiva de la banca múltiple publicada por el Banco Central de la República Dominicana más una prima fija de 3.50% y con vencimiento de tres (3) años a partir de la fecha de emisión. Esta emisión fue redimida el 28 de octubre del 2013.

La nueva emisión de Bonos Corporativos del Banco Múltiple Ademi, S. A. fue aprobada por el Consejo Nacional de Valores mediante la Sexta Resolución de fecha veinte (20) de agosto del 2013. Está inscrita en el Registro del Mercado de Valores y Productos bajo el No.SIVEM-076 e inscritos en la Bolsa de Valores de la República Dominicana (BVRD) conforme a la autorización No.BV1308-BC045.



Banco Múltiple Ademi, S. A.
Notas a los Estados Financieros
31 de Diciembre del 2014
(Valores en RD\$)

El programa de Emisiones de Bonos Corporativos es hasta Mil Millones de pesos dominicanos con 00/100 (RD\$1,000,000,000.00). El aviso de colocación primaria se realizó el 17 de diciembre del 2013, para la primera, segunda, tercera, cuarta y quinta emisión, que representan Quinientos Millones de pesos (RD\$500,000,000.00). El monto mínimo de inversión es de mil pesos (RD\$1,000.00), a una tasa fija de un 11%, plazo de vencimiento de tres años.

Los Quinientos Millones de Pesos (RD\$500,000,000.00) restantes, correspondientes a la sexta, séptima, octava, novena y décima emisión, fueron colocados en el año 2014, en el marco de las condiciones establecidas en el Prospecto de Emisión y las existentes en el mercado.

20. Otros Pasivos

Un detalle de otros pasivos es como sigue:

	2014 RD\$	2013 RD\$
Obligaciones financieras (Incluye US\$11,970 en el 2014 y US\$14,009 en el 2013)	141,565,058	5,372,428
Acreedores diversos	337,095,243	233,644,267
Provisiones para contingencias	15,951,661	9,955,876
Otras Provisiones (a)	262,231,600	240,947,681
Partidas por imputar (Incluye US\$25,168 en el 2014 y US\$85,619 en el 2013)	35,839,413	39,472,521
Otros créditos diferidos	114	—
Total Pasivos	792,683,089	529,392,773

- a) En este renglón se incluyen las provisiones por concepto de Impuesto Sobre la Renta por pagar correspondiente a Impuesto Sobre la Renta Neta Imponible, bonificación, regalía pascual, entre otros.

25. Impuesto Sobre la Renta

	2014 RD\$	2013 RD\$
Resultado antes del Impuesto Sobre la Renta	906,950,693	680,935,044
Más (Menos) partidas que provocan diferencias:		
Permanentes:		
Impuestos no deducibles	11,423,463	10,759,780
Retenciones remesas al exterior	1,371,408	1,123,444
Sanciones por incumplimiento	387,042	—
Impuestos Retribuciones Complementarias	536,585	210,212
Ingresos exentos por ley de bonos de Hacienda	(26,247,932)	(25,025,827)
Impuestos varios	11,026,042	9,044,055
Gastos no Admitidos	6,577,861	—
	5,074,469	(3,888,336)

Banco Múltiple Ademi, S. A.
Notas a los Estados Financieros
31 de Diciembre del 2014
(Valores en RD\$)

(Ganancia)Pérdida por venta activos fijos Categorías II y III	(1,829,407)	(3,112,791)
Exceso (deficiencia) en gastos de depreciación fiscal	(7,103,316)	(3,676,528)
Diferencia cambiaria del período	2,021,224	1,230,893
	<u>(6,911,499)</u>	<u>(5,558,426)</u>
	905,113,663	671,488,282

Mediante el Artículo 10 de la Ley No.139-11 se modificó el Artículo 297 del código tributario que establecía el 25% sobre la renta neta gravable, para que en lo adelante la tasa de Impuesto sobre la Renta de las Sociedades sea en base al 29% sobre su renta neta imponible hasta el 2013. Según lo establecido en la Ley 253-12, de fecha 09 de noviembre del 2012, en el 2014 se reducirá la tasa de impuesto a un 28% y a partir del 2015, a un 27%.

Adicionalmente, introdujo un nuevo impuesto mínimo anual del 1% sobre el excedente de RD\$700,000,000 de sus activos financieros productivos, netos de algunas partidas exentas y exime a las instituciones financieras de la obligación de liquidar y pagar el impuesto al total de activos establecidos en la Ley 557-05. (Ver Nota 28). Según lo establecido en la Ley 139-11, este impuesto estuvo vigente hasta el 30 de Junio del 2013.

Según Ley 253-12 se establece retener un 10% sobre los dividendos pagados en efectivo a los accionistas, como pago único a la administración pública a partir del año 2013.

El gasto de Impuesto Sobre la Renta según se presenta en los estados de resultados al 31 de diciembre del 2014 y 2013, está compuesto de la siguiente manera:

	2014 RD\$	2013 RD\$
Corriente	253,431,826	194,731,602
Diferido del año	<u>(1,450,925)</u>	<u>(5,838,506)</u>
	251,980,901	188,893,096

El saldo a pagar del Impuesto Sobre la Renta al 31 de diciembre del 2014 y 2013, se detalla a continuación:

	2014 RD\$	2013 RD\$
Impuesto determinado	253,431,826	194,731,602
Anticipos y compensaciones	(185,583,730)	(140,751,444)
Crédito por inversión	(35,315,667)	(35,500,000)
Saldo a favor del ejercicio anterior	—	(14,973)
Impuesto a Pagar (ii)	32,532,429	18,465,185



Banco Múltiple Ademi, S. A.
Notas a los Estados Financieros
31 de Diciembre del 2014
(Valores en RD\$)

(ii) Al 31 de diciembre del 2014 y 2013, el Impuesto Sobre la Renta por pagar se incluye dentro de otras provisiones en el renglón de otros pasivos en los balances generales a esas fechas que se acompañan.

El movimiento del Impuesto Sobre la Renta diferido se presenta como sigue:

	<u>2014</u>		
	<u>Saldos al Inicio</u> RD\$	<u>Ajuste del</u> <u>Período</u> RD\$	<u>Saldos al Final</u> RD\$
Provisión para bienes recibidos en recuperación de créditos	28,575,282	3,949,639	32,524,921
Provisión para contingencias	2,887,204	1,579,261	4,466,465
Propiedad, muebles y equipos	7,166,487	(4,471,882)	2,694,605
Diferencia cambiaria	356,959	208,984	565,943
Inversiones	—	184,923	184,923
	<u>38,985,932</u>	<u>1,450,925</u>	<u>40,436,857</u>
	=====	=====	=====
	<u>2013</u>		
	<u>Saldos al Inicio</u> RD\$	<u>Ajuste del</u> <u>Período</u> RD\$	<u>Saldos al Final</u> RD\$
Provisión para bienes recibidos en recuperación de créditos	22,389,872	6,185,410	28,575,282
Provisión para contingencias	2,230,534	656,670	2,887,204
Propiedad, muebles y equipos	8,178,909	(1,012,422)	7,166,487
Diferencia cambiaria	348,111	8,848	356,959
	<u>33,147,426</u>	<u>5,838,506</u>	<u>38,985,932</u>
	=====	=====	=====

Al 31 de diciembre del 2014 y 2013, el Impuesto Sobre la Renta diferido se incluye dentro de los cargos diferidos en el renglón de otros activos en los balances generales de esas fechas que se acompañan.

Banco Múltiple Ademi, S. A.
Notas a los Estados Financieros
31 de Diciembre del 2014
(Valores en RD\$)

26. Patrimonio neto

El patrimonio al 31 de diciembre del 2014 y 2013 consiste de:

	<u>Autorizadas</u> <u>Cantidad</u>	<u>Monto</u> <u>RD\$</u>	<u>Emitidas</u> <u>Cantidad</u>	<u>Monto</u> <u>RD\$</u>
31-12-2014	25,000,000	2,500,000,000	20,593,161	2,059,316,100
31-12-2013	20,000,000	2,000,000,000	19,659,169	1,965,916,900
	=====	=====	=====	=====

El Capital autorizado está compuesto de acciones comunes con un valor nominal de RD\$100 por acción.

	<u>2014</u> <u>Cantidad de</u> <u>Acciones</u>	<u>Monto</u> <u>RD\$</u>	<u>Participación</u>
Participación Accionaria			
Personas Jurídicas	17,315,905	1,731,590,500	84%
Personas Físicas	<u>3,277,256</u>	<u>327,725,600</u>	<u>16%</u>
	<u>20,593,161</u>	<u>2,059,316,100</u>	<u>100%</u>
	=====	=====	=====
	<u>2013</u> <u>Cantidad de</u> <u>Acciones</u>	<u>Monto</u> <u>RD\$</u>	<u>Participación</u>
Participación Accionaria			
Personas Jurídicas	16,552,156	1,655,215,600	84%
Personas Físicas	<u>3,107,013</u>	<u>310,701,300</u>	<u>16%</u>
	<u>19,659,169</u>	<u>1,965,916,900</u>	<u>100%</u>
	=====	=====	=====

Durante los años 2014 y 2013, fueron recibidas aportaciones en efectivo de parte de los accionistas por valor de RD\$4,000,000 y RD\$450,000,098 equivalentes a 40,000 y 4,500,001 acciones comunes, respectivamente, con valor nominal de RD\$100 cada una.

De las utilidades de los años 2013 y 2012, fueron declarados y pagados en el 2014 y 2013, respectivamente, dividendos en acciones y en efectivo, previa autorización de la Asamblea de Accionistas de acuerdo al siguiente detalle:

	<u>2014</u> <u>RD\$</u>	<u>2013</u> <u>RD\$</u>
Dividendos en efectivo	374,040,651	299,777,398
Dividendos en acciones	<u>93,399,200</u>	<u>74,944,400</u>
	<u>467,439,851</u>	<u>374,721,798</u>
	=====	=====



Banco Múltiple Ademi, S. A.
Notas a los Estados Financieros
31 de Diciembre del 2014
(Valores en RD\$)

Durante los años 2013 y 2012, los dividendos declarados por acción fueron de RD\$23.78 y RD\$19.06 respectivamente.

Destino de las Utilidades:

-Las utilidades correspondientes al año 2013 mediante Acta de Asamblea General Ordinaria Anual, de fecha 25 de abril del 2014, se distribuyeron dividendos en efectivo por valor de RD\$374,040,651 y en acciones RD\$93,399,200.

-Las utilidades correspondientes al año 2014 se acumularán para en próxima Asamblea decidir su destino.

A la fecha de este informe existen anticipos de socios o accionistas para futuro aumento de capital por valor de RD\$4,000,000.

Otras Reservas Patrimoniales

Reserva Legal:

El Artículo 47 de la Ley General de Sociedades y Empresas de Responsabilidad Limitada, Ley 479-08, requiere que las empresas transfieran anualmente el 5% por lo menos de sus beneficios líquidos, para la constitución de un fondo de reservas, hasta que tal reserva sea igual al 10% de su capital suscrito y pagado. Esta reserva no está disponible para distribución de dividendos, excepto en caso de disolución del Banco.

Reserva Voluntaria distribuible:

Corresponde a RD\$17,678,121 de las utilidades acumuladas del año 2008, las cuales fueron destinadas como una reserva voluntaria distribuible, mediante resolución de la Asamblea General Ordinaria de Accionistas del Banco.

27. Límites Legales y Relaciones Técnicas

La situación del Banco al 31 de diciembre del 2014 y 2013 en cuanto a los límites establecidos para ciertos indicadores básicos según establece el regulador es:

	<u>2014</u>	
	Según Normativa	Según la Entidad
Solvencia	10%	17.38%
Créditos individuales no vinculados		
10% sin garantía	221,751,983	50,506,250
20% con garantía	443,503,966	122,649,552
Créditos Individuales Vinculados		
10% sin garantía	221,751,983	59,514,965
20% con garantía	443,503,966	68,403,576
50% Créditos vinculados	1,108,759,916	496,702,269

Banco Múltiple Ademi, S. A.
Notas a los Estados Financieros
31 de Diciembre del 2014
(Valores en RD\$)

	Según Normativa	Según la Entidad
Inversiones		
10% Empresas no financieras	205,931,610	—
20% Empresas financieras	411,863,220	—
20% Empresas financieras del exterior	411,863,220	—
Propiedad, muebles y equipos	2,217,519,832	293,571,447
Financiamiento en moneda extranjera 30%	617,794,830	485,188,251
Contingencias	6,652,559,496	765,151,374
	<u>2013</u>	
	Según Normativa	Según la Entidad
Solvencia	10%	18.46%
Créditos individuales no vinculados		
10% sin garantía	209,137,214	26,746,929
20% con garantía	418,274,428	110,999,836
Créditos Individuales Vinculados		
10% sin garantía	209,137,214	21,664,498
20% con garantía	418,274,428	86,985,753
50% Créditos vinculados	1,045,686,071	458,930,840
Inversiones		
10% Empresas no financieras	196,591,690	—
20% Empresas financieras	393,183,380	—
20% Empresas financieras del exterior	393,183,380	—
Propiedad, muebles y equipos	2,091,372,142	315,784,072
Financiamiento en moneda extranjera 30%	589,775,070	—
Contingencias	6,274,116,426	539,813,017

28. Compromisos y Contingencias

(a) El Poder Ejecutivo introdujo un nuevo impuesto mínimo anual del 1% sobre el excedente de RD\$700,000,000 de los activos financieros productivos netos de algunas partidas exentas y exime a las instituciones financieras de la obligación de liquidar y pagar el impuesto al total de activos establecidos en la Ley 557-05. Al 30 de Junio del 2013, el impacto de la aplicación de este impuesto ascendió a RD\$42,027,026, el cual se incluyó dentro del renglón de otros ingresos (gastos) en el estado de resultado de ese año que se acompaña.

(b) Operaciones Contingentes
 En el curso normal de los negocios, el Banco adquiere distintos compromisos e incurre en determinados pasivos contingentes. Los compromisos y pasivos contingentes se detallan a continuación:

	<u>2014</u> <u>RD\$</u>	<u>2013</u> <u>RD\$</u>
Líneas de crédito de utilización automática (incluye US\$4,454,993 en el 2014 y US\$7,815,288 en el 2013)	<u>765,151,374</u>	<u>539,813,017</u>



Banco Múltiple Ademi, S. A.
Notas a los Estados Financieros
31 de Diciembre del 2014
(Valores en RD\$)

Al 31 de diciembre del 2014 y 2013, el Banco ha constituido provisiones para posibles pérdidas en estas operaciones por montos ascendentes a RD\$15,951,661 y RD\$9,955,876, respectivamente (Ver nota 15)

(c) Alquileres

El Banco mantiene arrendados los locales donde se ubican sus oficinas principales, los cuales en parte son propiedad de una entidad vinculada. Al 31 de diciembre del 2014 y 2013, el gasto por este concepto ascendió a RD\$54,574,208 y RD\$48,444,460, el cual se encuentra registrado en el renglón de otros gastos operativos en los estados de resultados que se acompañan. El compromiso de pago por este concepto para el año 2015, es de RD\$65,591,089 aproximadamente.

(d) Cuota Superintendencia

La Junta Monetaria de la República Dominicana establece a las instituciones financieras una cuota anual equivalente a 1/6 del 1% anual del total de los activos netos para cubrir los servicios de inspección de la Superintendencia de Bancos de la República Dominicana. El gasto por este concepto al 31 de diciembre del 2014 y 2013, fue de RD\$25,386,490 y RD\$22,159,651, respectivamente y se encuentra registrado en el renglón de otros gastos operativos en los estados de resultados que se acompañan.

(e) Fondo de Contingencia

El artículo 64 de la Ley Monetaria y Financiera No.183-02 del 21 de noviembre del 2002 y el Reglamento para el Funcionamiento del Fondo de Contingencias adoptado mediante la Primera Resolución dictada por la Junta Monetaria en fecha 6 de noviembre del 2003, autoriza al Banco Central de la República Dominicana a cobrar a las entidades de intermediación financiera los aportes trimestrales para el Fondo de Contingencia. El aporte debe ser el 0.25% trimestral del total de activos menos la cuota trimestral de supervisión de la Superintendencia de Bancos de la República Dominicana. Esta contribución no debe exceder el 1% de las captaciones totales del público. Los gastos por este concepto, al 31 de diciembre del 2014 y 2013, fueron de RD\$12,539,810 y RD\$7,418,348, respectivamente y se encuentran registrados en el renglón de otros gastos operativos en el estado de resultados que se acompaña.

(f) Fondo de Consolidación Bancaria

Para la implementación del Programa Excepcional de Prevención del Riesgo de las Entidades de Intermediación Financiera de la Ley 92-04, el Banco Central de la República Dominicana creó el 07 de enero del 2004, el Fondo de Consolidación Bancaria (FCB), con el propósito de proteger a los depositantes y evitar riesgo sistémico. El FCB se constituye con aportes obligatorios de las entidades de información financiera y otras fuentes según lo establece esta Ley. Tales aportes se calculan sobre el total de las captaciones del público con una tasa anual mínima del 0.17% pagadera de forma trimestral. Los gastos por este concepto, al 31 de diciembre del 2014 y 2013 fueron de RD\$16,567,042 y RD\$9,484,810, respectivamente y se encuentran registrados en el renglón de otros gastos operativos en el estado de resultados que se acompaña.

(g) Licencias de tarjetas de crédito

El Banco suscribió acuerdos para el uso y emisión de las tarjetas VISA por tiempo indefinido, los cuales pueden ser interrumpidos previo acuerdo entre las partes. Las obligaciones del Banco por el uso de estas licencias implican el pago de derechos determinados en función del número de transacciones, entre otras variables, así como un pago de una membresía por alrededor de US\$253,529. El gasto por este concepto al 31 de diciembre del 2014 y 2013 fue de RD\$9,942,958 y RD\$9,046,736, respectivamente y se encuentra registrado en el renglón de otros gastos operativos en los estados de resultados que se acompañan.

Banco Múltiple Ademi, S. A.
Notas a los Estados Financieros
31 de Diciembre del 2014
(Valores en RD\$)

(h) Demandas:

En el curso normal de las operaciones existen demandas contra el Banco, básicamente por demandas en cobros a clientes originados en el curso normal de las operaciones del Banco y por reclamos por daños y perjuicios de clientes afectados por acciones legales de embargo. La gerencia del Banco, luego de consultar a sus asesores legales entiende que la solución de estos asuntos no tendrá efecto importante en los estados financieros.

29. Cuentas de Orden

	2014	2013
	RD\$	RD\$
Garantías en poder del Banco	8,839,437,690	11,193,830,245
Líneas de créditos otorgados pendientes de utilización	387,734,142	69,058,725
Cuentas castigadas	379,791,545	256,300,721
Rendimientos en suspenso	126,222,125	143,937,377
Capital autorizado	2,500,000,000	2,000,000,000
Líneas de créditos obtenidos pendientes de utilización	1,675,070,833	—
Créditos reestructurados	77,791,986	32,318,280
Otras cuentas de registro	142,188,555	43,599,463
Total	<u>(14,128,236,876)</u>	<u>(13,739,044,811)</u>

30. Ingresos y Gastos Financieros

	2014	2013
	RD\$	RD\$
<i>Ingresos Financieros:</i>		
<i>Por cartera de créditos</i>		
Por créditos comerciales	2,461,694,305	1,933,301,719
Por créditos de consumo	695,338,388	760,181,992
Por créditos hipotecarios	138,481,489	140,381,269
Subtotal	<u>3,295,514,182</u>	<u>2,833,864,980</u>
<i>Por inversiones</i>		
Ingresos por inversiones	89,503,872	81,506,402
Ganancia por inversiones	17,630,305	—
Total	<u>107,134,177</u>	<u>81,506,402</u>
	<u>3,402,648,359</u>	<u>2,915,371,382</u>
<i>Gastos Financieros:</i>		
<i>Por captaciones</i>		
Por depósitos del público	(50,546,097)	(16,664,279)
Por valores en poder del público	(670,329,471)	(538,161,564)
Subtotal	<u>(720,875,568)</u>	<u>(554,825,843)</u>
	<u>(19,568,504)</u>	<u>—</u>
<i>Por financiamientos:</i>		
Por financiamientos obtenidos	(229,771,846)	(225,508,048)
Total	<u>(970,215,918)</u>	<u>(780,333,891)</u>



Banco Múltiple Ademi, S. A.
Notas a los Estados Financieros
31 de Diciembre del 2014
(Valores en RD\$)

	2014 RD\$	2013 RD\$
Ingresos (Gastos) por diferencia de cambio:		
<i>Ingresos</i>		
Por disponibilidades	31,302,578	26,369,108
Por inversiones	9,264,535	1,448,399
Por cuentas a recibir	50,137	38,562
Por cartera de créditos	27,056,225	57,204,475
Por otros activos	1,337,851	—
Ajustes por diferencia de cambio	<u>29,364,425</u>	<u>19,396,913</u>
	<u>98,375,751</u>	<u>104,457,457</u>
<i>Gastos</i>		
Por disponibilidades	(25,301,602)	(7,309,589)
Por obligaciones financieras	(241,569)	(368,330)
Por otros pasivos	(242,654)	(142,261)
Por fondos tomados a préstamo	(16,031,060)	(27,038,569)
Ajuste por diferencia de cambio	<u>(53,478,206)</u>	<u>(55,927,162)</u>
	<u>(95,295,091)</u>	<u>(90,785,911)</u>
Total	<u>3,080,660</u>	<u>13,671,546</u>
31. Otros Ingresos (gastos) Operacionales		
<i>Otros Ingresos Operacionales</i>	2014 RD\$	2013 RD\$
Comisiones por Servicios		
Comisiones por Certificación de cheques	757,253	262,408
Comisiones por cobranzas	39,162,273	34,221,729
Comisiones por tarjetas de crédito	122,958,791	81,957,821
Otras comisiones	<u>224,553,957</u>	<u>136,312,444</u>
	<u>387,432,274</u>	<u>252,754,402</u>
Comisiones por Cambio		
Ganancias por cambio de divisas al contado	<u>20,030,749</u>	<u>22,712,063</u>
Ingresos Diversos		
Ingresos por disponibilidades	1,143,752	1,678,189
Otros ingresos operacionales diversos	<u>15,941,575</u>	<u>28,731,184</u>
	<u>17,085,327</u>	<u>30,409,373</u>
Total	<u>424,548,350</u>	<u>305,875,838</u>
Otros gastos operacionales		
Comisiones por servicios	(28,404,059)	(24,557,410)
Gastos Diversos		
Otros gastos operacionales diversos	<u>(3,295,914)</u>	<u>(3,732,186)</u>
Total	<u>(31,699,973)</u>	<u>(28,289,596)</u>

Banco Múltiple Ademi, S. A.
Notas a los Estados Financieros
31 de Diciembre del 2014
(Valores en RD\$)

	2014 RD\$	2013 RD\$
32. Otros ingresos (gastos)		
Otros ingresos		
Recuperación de activos castigados	25,779,057	17,144,606
Disminución de provisiones rendimientos por cobrar	46,849,047	42,626,194
Ganancias por ventas de activos fijos	1,829,407	3,112,791
Ganancias por venta de bienes recibidos en recuperación de créditos	10,076,712	12,669,228
Otros ingresos no operacionales	<u>1,379,853</u>	<u>1,841,283</u>
Total Otros Ingresos	<u>85,914,076</u>	<u>77,394,102</u>
Otros gastos		
Pérdidas por ventas de bienes recibidos en recuperación de créditos	(2,565,498)	(1,185,809)
Gastos por incobrabilidad cuentas a recibir	(3,730,589)	(8,908,800)
Otros gastos no operacionales (a)	<u>(23,488,018)</u>	<u>(48,969,276)</u>
Total otros gastos	<u>(29,784,105)</u>	<u>(59,063,885)</u>
(a) Al 31 de diciembre del 2013 incluye RD\$42,027,026 correspondiente al pago del 1% de los activos financieros productivos netos, según disposición de la Ley 139-11 sobre la Reforma Tributaria (Ver Nota 25).		
33. Remuneraciones y beneficios sociales		
Concepto	2014 RD\$	2013 RD\$
Sueldos, salarios y participaciones en beneficios	(891,159,227)	(823,202,171)
Seguros sociales	(46,075,557)	(41,727,199)
Contribuciones a planes de pensiones	(28,008,156)	(24,799,472)
Otros gastos de personal	<u>(19,585,240)</u>	<u>(16,873,726)</u>
	<u>(984,828,180)</u>	<u>(906,602,568)</u>

Del total de las remuneraciones y beneficios sociales al 31 de diciembre del 2014 y 2013, un total de aproximadamente RD\$94,990,098 y RD\$93,630,333 corresponde a retribución de personal directivo que ocupan la posición de vicepresidente en adelante.

Banco Múltiple Ademi, S. A.
Notas a los Estados Financieros
31 de Diciembre del 2014
(Valores en RD\$)

35. Evaluación de riesgos

Riesgo de tasas de interés

	En Moneda Nacional 2014	En Moneda Extranjera 2014	En Moneda Nacional 2013	En Moneda Extranjera 2013
Activos sensibles a tasas	12,944,449,869	12,938,679	11,759,346,102	12,482,438
Pasivos sensibles a tasas	(11,642,184,407)	(12,864,515)	(10,555,726,715)	(11,042,334)
Posición neta	<u>1,302,265,462</u>	<u>74,164</u>	<u>1,203,619,387</u>	<u>1,440,104</u>
Exposición a tasa de interés	<u>33,630,297</u>	<u>455,301</u>	<u>33,636,077</u>	<u>698,896</u>

Las tasas de interés pueden ser revisadas periódicamente de acuerdo a contratos establecidos entre las partes.

Un detalle al 31 de diciembre del 2014 y 2013 del vencimiento de los activos y pasivos se presenta a continuación:

Riesgo de liquidez

	2014					Total RD\$
	Hasta 30 días	De 31 hasta 90 días	De 91 hasta un año	De 1 a 5 años	Más de 5 años	
Vencimiento Activos y Pasivos						
Activos						
Fondos disponibles	2,247,912,553	—	—	—	—	2,247,912,553
Inversiones	1,120,661,238	40,081,145	—	62,503,964	—	1,223,246,347
Cartera de crédito	792,866,564	991,711,341	4,477,845,393	4,377,024,959	1,147,970,172	11,787,418,429
Cuentas a recibir *	<u>223,981,843</u>	<u>21,977,739</u>	<u>94,318,457</u>	<u>—</u>	<u>12,184,761</u>	<u>352,462,800</u>
Total Activos	<u>4,385,422,198</u>	<u>1,053,770,225</u>	<u>4,572,163,850</u>	<u>4,439,528,923</u>	<u>1,160,154,933</u>	<u>15,611,040,129</u>
Pasivos						
Obligaciones con el público	1,624,044,369	108,289,406	457,266,154	154,717,900	—	2,344,317,829
Depósito de instituciones financieras del país y del exterior	164,348,767	93,924,630	15,010,948	—	—	273,284,345
Valores en circulación	1,337,484,055	1,415,544,066	2,764,517,554	1,174,475,015	—	6,692,020,690
Fondos tomados a préstamo	239,496,249	289,046,856	999,395,917	1,359,250,788	132,025,051	3,019,214,861
Otros Pasivos**	<u>760,150,660</u>	<u>—</u>	<u>32,532,429</u>	<u>—</u>	<u>—</u>	<u>792,683,089</u>
Total Pasivos	<u>4,125,524,100</u>	<u>1,906,804,958</u>	<u>4,268,723,002</u>	<u>2,688,443,703</u>	<u>132,025,051</u>	<u>13,121,520,814</u>
Posición Neta	<u>259,898,098</u>	<u>(853,034,733)</u>	<u>303,440,848</u>	<u>1,751,085,220</u>	<u>1,028,129,882</u>	<u>2,489,519,315</u>

* Presentan las operaciones que representen un derecho de cobro para la entidad.

** Presentan las operaciones que representen una obligación para la entidad.

Banco Múltiple Ademi, S. A.
Notas a los Estados Financieros
31 de Diciembre del 2014
(Valores en RD\$)

	2013					Total RD\$
	Hasta 30 días	De 31 hasta 90 días	De 91 hasta un año	De 1 a 5 años	Más de 5 años	
Vencimiento Activos y Pasivos						
Activos						
Fondos disponibles	2,101,148,613	—	—	—	—	2,101,148,613
Inversiones	809,879,142	136,418,911	6,753,819	42,470,143	53,561,314	1,049,083,329
Cartera de crédito	900,058,104	989,154,292	3,573,439,812	4,326,869,460	795,760,190	10,585,281,858
Cuentas por cobrar *	<u>44,861,375</u>	<u>34,030,506</u>	<u>20,169,791</u>	<u>—</u>	<u>10,607,485</u>	<u>109,669,157</u>
Total Activos	<u>3,855,947,234</u>	<u>1,159,603,709</u>	<u>3,600,363,422</u>	<u>4,369,339,603</u>	<u>859,928,989</u>	<u>13,845,182,957</u>
Pasivos						
Obligaciones con el público	1,191,040,923	70,951,579	575,103,554	384,593,805	—	2,221,689,861
Depósitos de instituciones financieras del país y del exterior	241,435,508	70,024,397	65,010,948	—	—	376,470,853
Fondos tomados a préstamo	5,083,047	24,233,003	866,999,624	1,929,948,993	—	2,826,264,667
Valores en circulación	1,189,252,654	1,359,108,904	2,496,792,593	678,596,703	—	5,723,750,854
Otros Pasivos**	<u>479,964,376</u>	<u>—</u>	<u>—</u>	<u>—</u>	<u>—</u>	<u>479,964,376</u>
Total Pasivos	<u>3,106,776,508</u>	<u>1,524,317,883</u>	<u>4,003,906,719</u>	<u>2,993,139,501</u>	<u>—</u>	<u>11,628,140,611</u>
Posición Neta	<u>749,170,726</u>	<u>(364,714,174)</u>	<u>(403,543,297)</u>	<u>1,376,200,102</u>	<u>859,928,989</u>	<u>2,217,042,346</u>

* Presentan las operaciones que representen un derecho de cobro para la entidad.

** Presentan las operaciones que representen una obligación para la entidad.

Riesgo de liquidez

A continuación se presenta un detalle de la razón de liquidez:

	En moneda nacional	En moneda extranjera	En moneda nacional	En moneda extranjera
Razón de liquidez	2014	2014	2013	2013
A 15 días ajustada	664%	407%	294%	1270%
A 30 días ajustada	448%	355%	368%	1255%
A 60 días ajustada	399%	242%	452%	1216%
A 90 días ajustada	375%	195%	484%	1148%
Posición				
A 15 días ajustada en RD\$	1,765,673,459	4,756,654	1,166,219,306	5,285,544
A 30 días ajustada en RD\$	1,996,250,668	5,583,435	1,663,041,930	5,471,909
A 60 días ajustada en RD\$	2,544,324,126	5,005,419	2,447,801,240	5,917,933
A 90 días ajustada en RD\$	2,951,073,534	4,710,926	2,941,278,564	6,115,324



Banco Múltiple Ademi, S. A.
Notas a los Estados Financieros
31 de Diciembre del 2014
(Valores en RD\$)

36. Valor razonable de los instrumentos financieros

	Valor en Libros 2014 RD\$	Valor de Mercado 2014 RD\$	Valor en Libros 2013 RD\$	Valor de Mercado 2013 RD\$
Activos financieros:				
- Efectivo y equivalentes de efectivo	2,247,912,553	2,247,912,553	2,101,148,613	2,101,148,613
- Inversiones (a)	1,222,585,906	N/D	1,048,422,888	N/D
- Cartera de créditos	11,585,479,341	N/D	10,407,491,407	N/D
- Cuentas por cobrar (a)	352,462,800	352,462,800	109,669,157	109,669,157
Pasivos financieros:				
- Obligaciones con el público	2,344,317,829	N/D	2,221,689,861	N/D
- Depósitos de instituciones financieras del país y del exterior	273,284,345	N/D	376,470,853	N/D
- Fondos tomados a préstamos	3,019,214,861	N/D	2,826,264,667	N/D
- Valores en circulación (a)	6,692,020,690	N/D	5,723,750,854	N/D

(a) En la República Dominicana no existe un mercado activo de valores donde se pueda obtener el valor de mercado de estas inversiones. Asimismo, el Banco no ha realizado análisis del valor de mercado de su cartera de créditos, valores en circulación y fondos tomados a préstamo, cuyos valores de mercado pueden ser afectados por cambios en la tasa de interés; debido a esta situación no fue práctico obtener información de mercado.

N/D: No disponible.

38. Operaciones con Partes Vinculadas

Los créditos a partes vinculadas están sujetos a los límites establecidos por las regulaciones bancarias e indicadas en la Nota 27 de relaciones técnicas. Las operaciones con partes vinculadas se realizaron en condiciones similares a las del mercado.

Las operaciones y saldos más importantes con partes vinculadas a la administración según el criterio establecido en el Reglamento sobre Límites de Créditos a Partes Vinculadas al 31 de diciembre del 2014 y 2013 son:

	Créditos Vigentes RD\$	Créditos Vencidos RD\$	Total RD\$	Garantías Reales RD\$
2014	496,702,269	—	496,702,269	216,949,955
2013	458,930,840	—	458,930,840	613,683,522

Banco Múltiple Ademi, S. A.
Notas a los Estados Financieros
31 de Diciembre del 2014
(Valores en RD\$)

Las otras operaciones con partes vinculadas identificables realizadas durante el año terminado el 31 de diciembre incluyen:

Tipo de Transacción	2014		
	Monto RD\$	Ingresos RD\$	Gastos RD\$
Depósitos del público	76,590,407	—	880,582
Fondos tomados a préstamos	903,082,210	—	49,785,809
Valores en Circulación	232,674,897	—	26,223,163
Otras:			
Intereses y comisiones por créditos	—	41,219,156	—
Gastos por alquileres	—	—	10,768,879
Tipo de Transacción	2013		
	Monto RD\$	Ingresos RD\$	Gastos RD\$
Depósitos del público	32,798,174	—	630,696
Valores en circulación	203,153,459	—	26,446,202
Fondos tomados a préstamos	1,035,693,664	—	60,149,645
Otras:			
Intereses y comisiones por créditos	—	30,725,936	—
Gastos por alquileres	—	—	10,768,867

Al 31 de diciembre del 2014 y 2013, el Banco mantiene deudas con el accionista Banco Europeo de Inversiones (BEI), por un monto de RD\$903,082,210 y RD\$1,035,693,664, respectivamente, a una tasa de interés que oscila entre un 5.60% y 11.41% anual, según se describe en la Nota 18.

39. Fondo de pensiones y jubilaciones

El banco está aportando a un plan de pensiones y retiros para todo el personal, el cual consiste en retener a los empleados el monto establecido en la ley y los aportes realizados por la institución se reconocen como gastos cuando se devengan. El importe pagado por la institución para los años 2014 y 2013, fue de RD\$28,008,156 y RD\$24,799,472, respectivamente. A la edad de retiro el empleado recibe el monto de los aportes realizados por el empleado y por el mismo empleado, más el rendimiento.

40. Transacciones No Monetarias

Las transacciones no monetarias fueron:

	2014 RD\$	2013 RD\$
Castigo de cartera de créditos	147,849,169	93,173,667
Castigo de rendimientos	60,458,939	62,038,535
Transferencia de cartera a Bienes Recibidos en Recuperación de Créditos	79,970,106	23,410,840



Banco Múltiple Ademi, S. A.
Notas a los Estados Financieros
31 de Diciembre del 2014
(Valores en RD\$)

	2014	2013
	<u>RD\$</u>	<u>RD\$</u>
Dividendos pagados en acciones	93,399,200	74,944,400
Transferencia de provisión de Cartera a provisión BRRC	16,676,058	12,702,517
Transferencia de provisión BRRC a provisión cartera	22,051,311	17,788,311
Transferencia de provisión cartera a provisión contingencia	233,850	114,501

41. Hechos Posteriores al Cierre

En el Banco no se presentó ningún hecho de relevancia posterior al cierre que amerite ser revelado.

42. Otras Revelaciones

Conversión Banco de Ahorro y Crédito Ademi, S. A. a Banco Múltiple.

Mediante Octava Resolución adoptada por la Junta Monetaria, de fecha 29 de noviembre del 2012, se autoriza al Banco de Ahorro y Crédito Ademi, S. A., a convertirse en Banco Múltiple, bajo la razón social Banco Múltiple Ademi, S. A.. El proceso de conversión autorizado deberá efectuarse en un período no mayor de 6 (seis) meses, en el entendido de que de no realizarse en el indicado plazo, esta autorización quedará sin efecto. Al 13 de Mayo del 2013, el Banco había cumplido con todos los lineamientos emanados de la Junta Monetaria e inició sus operaciones bajo su nueva figura financiera.

Impuesto anual de los Activos Financieros Productivos neto de las entidades financieras:

Mediante la Ley 139-11, de fecha 24 de junio del 2011, en su Artículo 12 se establece un impuesto anual a los Activos Financieros Productivos netos de las instituciones clasificadas como Bancos Múltiples, Asociaciones de Ahorros y Préstamos, Bancos de Ahorro y Créditos y Corporaciones de Crédito.

Para fines de este impuesto se entiende por activos financieros productivos netos la cartera de préstamos neta de provisiones y las inversiones en valores netos de provisiones, excluyendo las inversiones en títulos de valores del Gobierno Dominicano y del Banco Central de la República Dominicana.

La tasa de impuesto a los activos productivos será de un uno por ciento (1%) anual, sin que exceda la renta imponible antes del gasto generado por el impuesto calculado sobre el total de los activos financieros productivos netos promedio del ejercicio a partir de los primeros setecientos millones de pesos (RD\$700,000,000). Mensualmente se pagará un anticipo dentro de los primeros quince (15) días de cada mes, equivalente a aplicar sobre los activos productivos de ese mes una doceava parte del uno por ciento (1%). Las entidades financieras cuyos activos financieros productivos netos no alcanzaron los RD\$ 700 millones, según sus estados y que por tanto no pagaron anticipos, según lo establecido en esta Norma General, deberán presentar la declaración anual a la que se refiere esta Norma. La presentación y pago de este impuesto exonera la obligación de liquidar y pagar el impuesto a los activos establecidos por la Ley No. 557-05 del 13 de diciembre del 2005, excepto para aquellas entidades que por esta misma Ley no tengan la obligación del pago del impuesto del uno (1%) sobre los activos productivos.

El monto liquidado por concepto de este impuesto se consideró como un gasto deducible para fines del Impuesto Sobre la Renta que fue pagado en el mismo ejercicio fiscal.

Banco Múltiple Ademi, S. A.
Notas a los Estados Financieros
31 de Diciembre del 2014
(Valores en RD\$)

Este impuesto estuvo vigente por un período de dos (2) años correspondiente a veinticuatro (24) meses contando a partir de la promulgación de la presente Ley, aplicable a los ejercicios fiscales 2011, 2012 y hasta Junio del 2013, según lo establecido en la Ley 139-11.

Mediante acuerdo de compromiso entre las Entidades de Intermediación Financiera, la Dirección General de Impuestos Internos y el Ministerio de Hacienda, las Entidades de Intermediación Financiera se comprometen, en adición a cualquier otro pago a cuenta o anticipo obligatorio consignado en la Ley, a realizar voluntariamente un pago único de Anticipo Adicional de Impuesto Sobre la Renta, con carácter de anticipo, por lo que tendrán derecho a deducir en cada una de sus declaraciones anuales del Impuesto Sobre la Renta y por un período de quince (15) años, iniciando en el Ejercicio Fiscal 2014, un monto equivalente a 6.67% del anticipo adicional pagado a la Dirección General de Impuestos Internos en virtud de este acuerdo, por concepto del crédito fiscal generado.

Requerimiento Encaje Legal:

Mediante la Segunda Resolución de la Junta Monetaria, de fecha 19 de enero del 2015, se autoriza al Banco Central de la República Dominicana a incrementar el coeficiente de Encaje Legal en Moneda Nacional en 2% para todos los tipos de entidades de intermediación financiera integrado en un 100% (cien por ciento) en efectivo en la cuenta regular en el Banco Central de la República Dominicana. Esta disposición entra en vigencia a partir del 23 de enero del año 2015.

Las entidades de intermediación financiera deberán de inmediato integrar en efectivo, en la cuenta de Encaje Legal en el Banco Central de la República Dominicana, los saldos de cartera de préstamos a los sectores productivos que hasta la fecha han venido siendo considerados como coeficiente de encaje Legal.

43. Notas requeridas por la Superintendencia de Bancos de la República Dominicana:

- Mediante Resolución No.12-2001 de la Superintendencia de Bancos de la República Dominicana, se establecen las notas mínimas que los estados financieros deben incluir. Al 31 de diciembre del 2014 y 2013, las siguientes notas no se incluyen porque las mismas no aplican:

- Nota 3 Cambios en las Políticas Contables
- Nota 6 Fondos Interbancarios
- Nota 9 Deudores por Aceptaciones
- Nota 12 Inversiones en Acciones
- Nota 21 Obligaciones Subordinadas
- Nota 22 Reservas Técnicas
- Nota 23 Responsabilidades
- Nota 24 Reaseguros
- Nota 37 Información Financiera por Segmentos



En el **2015**
seguiremos fortaleciendo
nuestra estructura para
seguir siendo la institución
líder en servicios bancarios
al sector PYME.





Actividades de responsabilidad social y sostenibilidad

Durante el año 2014 Banco Ademi; a través de la Fundación Ademi aportó más de 20 millones de pesos a diferentes proyectos en diferentes áreas como educación, cultura, salud, medioambiente y equidad de género, logrando beneficiar a más de 200,000 dominicanos.

Banco Ademi apoyó a 111 instituciones en la implementación de sus proyectos. Estos se distribuyeron en 64 iniciativas de educación y cultura, 25 de salud, 12 de medioambiente y 10 de equidad de género.

Colaboramos en la adecuación de espacios especiales en las escuelas para que cumplieran con la tanda extendida. Apoyamos los estudios de 12 niños con condiciones auditivas especiales y capacitamos a maestros en nuevas técnicas y metodologías de enseñanza y respaldamos la ayuda psicológica dirigida a niñas huérfanas. Aportamos para la realización de cuatro campamentos de verano que se convirtieron en la vía perfecta para fomentar la educación integral de niños, niñas y adolescentes de los barrios marginales del país. Además ofrecimos respaldo a la difusión de la Valija Didáctica que implementa la historia Dominicana en escuelas del país, a la creación de la Joven Sinfónica y a la celebración de obras de teatro a nivel popular.

El Programa de Educación Financiera capacitó a 880 jóvenes a través de los programas especiales de Junior Achievement Dominicana en desarrollo del espíritu emprendedor y nociones de finanzas básicas, y su Foro de Emprendedores del Caribe.

Asistimos con instituciones amigas a diferentes eventos como la Semana Económica y Financiera celebrada en el Banco Central, la Semana PYMES y las Jornadas de Educación Financiera en las zonas Sur, Este y Norte. Respaldamos talleres dirigidos a comunicadores de los principales medios

Aportamos más de **20 millones de pesos** en las áreas de educación, cultura, salud, medioambiente y equidad de género.



En el 2014,
apoyamos a 111
instituciones en
la implementación
de sus proyectos.





● La mejor manera de mostrar los logros es a través de los resultados.

del país, a estudiantes de finanzas de la Universidad Autónoma de Santo Domingo y a clientes del Banco. Por primera vez capacitamos a un grupo de jóvenes especiales en el concepto del ahorro.

Siguiendo en el área de las finanzas, nuestros consultores ofrecieron 40 talleres a clientes y empleados del banco y elaboramos 7,500 agendas financieras logrando consolidar y expandir este ambicioso programa.

En este periodo con el mejoramiento educativo en finanzas de más de nueve mil personas, colocándonos de nuevo como pioneros en la implementación de la educación financiera en nuestro país.

Contribuimos con 25 instituciones con la finalidad de comprar medicamentos para personas con VIH y niños con cáncer, sábanas en hospitales, asilos y hogares de niños huérfanos del país y para ofrecer terapias especiales. Además, para realizar cateterismos intervencionistas y exploratorios a niños en la Plaza de la Salud, con la contribución de un módulo odontológico popular, adecuación de un dispensario médico y se realizaron jornadas de operaciones oftalmológicas.

Se ha trabajado para crear conciencia, sensibilizando y difundiendo sobre la importancia de proteger nuestros recursos naturales a través de 12 proyectos y programas desarrollados por instituciones especializadas en medioambiente. Hemos apoyado el desarrollo de mejores prácticas agrícolas creando huertos escolares en comunidades cercanas a Loma Quita Espuela. Ofrecimos capacitaciones e impulsamos la participación en la limpieza de la ribera de los ríos Ozama e Isabela por tercer año consecutivo, proyecto implementado por el Centro de Desarrollo Agropecuario y Forestal (CEDAF). Apoyamos la creación de la Academia de Cine Ambiental junto a la Fundación Ecológica Punta cana, que servirá como canal de difusión de documentales y temas relacionados al cuidado y protección del medioambiente.

Nuestra institución tuvo el privilegio, por cuarto año, de trabajar con el Centro de Estudios de Género de INTEC en sus programas de creación de Redes de Protección a Mujeres y Familias con violencia en Herrera y en el Barrio María Auxiliadora. Participamos en la instauración de otra red de apoyo en Bayaguana junto a la institución Tú Mujer. Se formó a un grupo de jóvenes embarazadas sobre la prevención de enfermedades de transmisión sexual y cómo enfrentar la vida siendo madres jóvenes sin preparación. Además colaboramos en un proyecto con CENAPEC que da formación técnica a jóvenes embarazadas para que aprendan un oficio que les permita ser seres productivos.



El objetivo es educar y enseñar a nuestra gente a ayudarse a sí misma.



Estamos comprometidos con las iniciativas de las 3R
Reducir | Reusar | Reciclar

Miembros del Consejo de Administración

Raúl A. Lluberes De Ferrari

Presidente

- Presidente de Llubet Holding Corporation, S. R. L.
- Presidente de la Fundación ADEMI
- Presidente de Grupo Titanio, S. R. L.
- Presidente de Travel Enterprises, S. A.
- Presidente de Inmobiliaria y Mercantil Dominicana, S. A. (IMDOSA)
- Miembro de la Asociación de Jóvenes Emprendedores Dominicanos, Inc. (AJEDO)
- Capitán de Fragata del Cuerpo de Auxiliares Navales Dominicano
- Miembro del Comité de Riesgos del Banco Múltiple Ademi, S. A.
- Miembro del Comité de Cumplimiento del Banco Múltiple Ademi, S. A.
- Miembro del Comité de Crédito del Banco Múltiple Ademi, S. A.

Juan Manuel Ureña Rodríguez

Vicepresidente

- Presidente de Manuel Arsenio Ureña, S. A.
- Presidente de Camelia Agroindustrial, S. A.;
- Miembro de Comité de Auditoría del Banco Múltiple Ademi, S. A.;
- Presidente de la Cámara de Comercio y Producción de Santiago;
- Miembro de la Junta de Directores de la Pontificia Universidad Católica Madre y Maestra;
- Miembro de la Junta Directiva de la Asociación para el Desarrollo, Inc. (APEDI);
- Miembro del Consejo de Directores del Instituto Cultural Dominicano Americano;
- Miembro de la Junta Directiva del Plan Sierra;
- Miembro del Comité Provincial de la Cámara Americana de Comercio (AMCHAM)

Práxedes Joaquín Castillo Báez

Secretario

- Gerente de Profesionales, S. R. L.
- Presidente de Juristas, S. A. (Castillo & Castillo)
- Miembro del Consejo de Directores del Centro Regional de Estrategias Económicas Sostenibles (CREES)
- Ex Presidente de la Cámara de Comercio Dominicano-Mexicana
- Miembro del Consejo de Directores de la Fundación ADEMI
- Miembro del Consejo de Directores de la Fundación Institucionalidad y Justicia, Inc. (FINJUS)
- Miembro del Comité de Nombramientos y Remuneraciones del Banco Múltiple Ademi, S. A.
- Presidente del Comité de Riesgos del Banco Múltiple Ademi, S. A.
- Presidente del Comité de Cumplimiento del Banco Múltiple Ademi, S. A.

Norman Van Arsdale

Miembro

- Vocal del Consejo de Directores de la Fundación ADEMI
- Director Financiero de Reid & Compañía, S.A.
- Director Administrativo de Autocamiones, S.A.
- Vicepresidente del Comité de Auditoría del Banco Múltiple Ademi, S. A.

Bernardo Vega De Boyrie

Miembro

- Presidente de la Academia Dominicana de la Historia;
- Ex embajador dominicano ante la Casa Blanca;
- Ex gobernador del Banco Central de la República Dominicana;
- Ex director del periódico "El Caribe";
- Presidente de la Fundación Cultural Dominicana;
- Ex presidente de la Junta de Regentes del Instituto Tecnológico de Santo Domingo (INTEC);
- Miembro del jurado del premio "Brugal Cree en su Gente";
- Primer Vicepresidente de la Fundación ADEMI;
- Presidente del Comité de Auditoría del Banco Múltiple Ademi, S. A.;
- Secretario del Comité de Nombramientos y Remuneraciones del Banco Múltiple Ademi, S. A.

José Israel Cuello Hernández

Miembro

- Vicepresidente del Consejo de Directores de Satélite Io, S. A.
- Fundador y Vicepresidente del Consejo y Director Editorial de Editora Taller, C. por A., durante 30 años.
- Miembro del Jurado de los Premios "Brugal Cree en su Gente", desde su fundación.
- Miembro del Consejo de la Fundación ADEMI
- Presidente del Comité de Nombramientos y Remuneraciones del Banco Múltiple Ademi, S. A.
- Presidente ColdStone Internacional.

Ramona Rivas de D'Oleo

Miembro

- Vicepresidente Ejecutiva de Administración y Finanzas del Banco Múltiple Ademi, S. A.
- Presidente del Consejo de Directores de Inversiones Mutualistas, S. A.
- Segundo Vicepresidente de la Fundación ADEMI.
- Miembro del Comité de Riesgos del Banco Múltiple Ademi, S. A.
- Miembro del Comité de Cumplimiento del Banco Múltiple Ademi, S. A.

Ynmaculada Adames Pichardo

Miembro

- Vicerrectora de Administración y Finanzas de la Pontificia Universidad Católica Madre y Maestra (PUCMM);
- Miembro del Plan Sierra, Inc. y de su Junta de Directores;
- Miembro de la Asociación para el Desarrollo, Inc. (APEDI);
- Vocal de la Junta de Directores de la Asociación para el Desarrollo, Inc. (APEDI)

César A. Nanita Sosa

Miembro

- Director Ejecutivo de la Fundación ADEMI
- Secretario del Comité de Auditoría del Banco Múltiple Ademi, S. A.

Amelia Vicini

Miembro

- Miembro del Comité de Nombramientos y Remuneraciones del Banco Múltiple Ademi, S. A.
- Socia y miembro del Comité de Estrategia e Inversiones VICINI;
- Presidente de la Fundación INICIA;
- Miembro del Consejo de Directores del Complejo Metalúrgico Dominicano, S. A. (METALDOM);
- Miembro del Consejo de Directores Indomina

José Manuel Ortega Cohén

Miembro

- Miembro del Comité de Auditoría Interna del Banco Múltiple Ademi, S. A.
- Secretario del Comité de Riesgos del Banco Múltiple Ademi, S. A.
- Secretario del Comité de Cumplimiento del Banco Múltiple Ademi, S. A.
- Director de Agrega Partners
- Director de GCS Systems

Principales ejecutivos

Guillermo Rondón Jiménez
Presidente Ejecutivo

Ramona Rivas de D'Oleo
Vicepresidenta Ejecutiva
de Administración y Finanzas

Vicepresidencia Área de Auditoría

Iris Villalona de Pérez
Vicepresidenta de Auditoría Interna

Humberto Corporán
Gerente de Auditoría

María Félix
Gerente de Auditoría

Miriam Muñoz
Gerente de Auditoría

Dirección Legal

Reynaldo Ricart Guerrero
Director Legal

Ramón Ortega
Gerente Legal Regiones Sur y Este

Geovanny Rodríguez
Gerente Legal Región Norte

Alexis Alcántara
Gerente de Seguridad

Vianca Abreu
Gerente de Relaciones Públicas

Aura Martha Santana
Gerente de Lean Banking

Ricardo Joaquín
Gerente de Cumplimiento

Luis Roberto Domínguez
Gerente de Planificación Estratégica

Daniel Díaz
Gerente de Seguridad de la Información

Vicepresidencia de Riesgos

Blass Díaz Francisco
Vicepresidente de Riesgos

Rosa Amalia García
Gerente de Riesgo Crediticio

Rodolfo García
Gerente de Riesgo Operacional

Rocío Veras
Gerente de Políticas y Procedimientos

Vicepresidencia de Negocios

Francisco de la Rosa
Vicepresidente de Negocios

Roberto Del Rosario
Director de Créditos MIPYMES

Danilda Almánzar
Directora de Banca Personal

Héctor Betances
Director de Cobros y Normalización

Wilfredo Céspedes
Director de Negocios Región Este

Félix Tiburcio
Director de Negocios Región Norte II

Ezequiel Soriano
Director de Negocios Región Norte I

Leonel Sepúlveda
Director de Negocios Región Sur

Vetico Casilla
Director de Negocios Región Metropolitana Este

Richard Melo
Director de Negocios Región Metropolitana Sur

Sugeidy Rodríguez
Directora de Negocios Región Santiago

Ramón Alejandro Mejía
Gerente Préstamos de Vehículos

Anabel Moreta
Gerente Banca Personal

Clevert Rosario
Gerente de Cobros y Normalización

Víctor Mercedes
Gerente de Negocios Tarjeta de Crédito

Consuelo Linares de Bonnelly
Gerente de Mercadeo y Comunicación

Daniel Ramírez
Gerente de Desarrollo de Productos
e Inteligencia de Negocios

Víctor Reynoso
Gerente de Créditos Especiales y Alianzas

Vicepresidencia de Operaciones

Luis Beltré Agramonte
Vicepresidencia de Operaciones

Rosa Medina
Directora de Operaciones
y Servicios de Tarjeta de Crédito

Sonia Carrasco
Directora de Operaciones

Luis Vicente García
Director Administrativo

Soraya Ortíz
Gerente de Operaciones

Lenys Santana
Gerente de Operaciones
y Servicio Tarjeta de Crédito

Vicepresidencia de Finanzas

Nurkis Lara
Vicepresidenta de Finanzas

Yrene Mena
Directora de Tesorería y Finanzas

Esmaylin Batista
Gerente de Tesorería

Wendy Robles
Gerente Mesa de Divisas

Leanny Segura
Gerente de Contabilidad e Impuestos

Yeny De La Rosa
Gerente de Planificación
y Control Financiero

Dirección de Gestión Humana

Aida Cheryl Rodríguez
Directora de Gestión Humana

Ligia González
Gerente de Reclutamiento y Selección

Sandra Medina
Gerente de Capacitación y Desarrollo

Heidi Salomón
Gerente de Compensación y Beneficios

Vicepresidencia de Tecnología

Alexis Morillo
Vicepresidente de Tecnología

Leoncio Frankelly Martínez
Gerente de Banca Electrónica y Web

Raúl Terrero
Gerente de Operaciones de Sistemas

Osiris Cerda Luna
Gerente Desarrollo de Aplicaciones

Rafael Martín Padilla
Gerente de Infraestructura y Comunicaciones



Reconocidos profesionales
acreditados por la disciplina,
compromiso y excelencia

Principales ejecutivos

Sentados, de izquierda a derecha:
Iris Villalona de Pérez, Vicepresidente
de Auditoría Interna
Guillermo Rondón, Presidente Ejecutivo
Ramona Rivas de D'Oleo, Vicepresidente
Ejecutiva de Administración y Finanzas
Francisco De La Rosa, Vicepresidente
de Negocios

De pie, de izquierda a derecha:
Luis Beltré, Vicepresidente
de Operaciones
Blass Díaz, Vicepresidente de Riesgos
Alexis Morillo, Vicepresidente
de Tecnología
Nurkis Lara, Vicepresidente
de Finanzas



Localización geográfica de las oficinas



CANTIDAD DE OFICINAS POR ZONAS

Al 31 de diciembre de 2014

Zona Metropolitana	19
Zona Este	11
Zona Norte	24
Zona Sur	9
Total	63

Directorio de oficinas

ÁREA METROPOLITANA

Oficina Principal
Gerente: José Luis Díaz
Av. Pedro Henríquez Ureña No. 78, La Esperilla
Tel. 809 683-0203
Tel. 829 961-9711
Fax 809 472-0853

Metropolitana Este

Pedro Livio Cedeño
Gerente: Wilkin Soriano
Av. Pedro Livio Cedeño No. 49, Ensanche Luperón
Tel. 809 681-6694
Fax 809 681-5895

Carretera Mella
Gerente: Rome Polanco
Carretera Mella Km. 7 ½, Plaza Walmart, 1er. Nivel
Tel. 809 595-2246

Los Mina
Gerente: Erik De León
Av. Presidente Estrella Ureña No. 114, Los Mina
Tel. 809 597-7757
Fax 809 594-1910

Villa Mella
Gerente: Alcibiades Mercedes
Av. Charles de Gaulle Esq. Hermanas Mirabal, Plaza El Dorado
Tel. 809 569-7850, Fax 809 568-6586

Monte Plata
Gerente: Edwin Mota
C/ Restauración No. 58 Esq. 27 de Abril, 30 de Mayo
Tel. 809 551-6256
Fax 809 551-6612

Boca Chica
Gerente: Andy Peguero
C/ Marginal No. 13, Las Américas, Andrés, Boca Chica
Tel. 809 523-5809
Fax 809 523-5018

Av. México
Gerente: Marcos Hichez
Av. México casi esq. Enriquillo, Edificio 33, Local 103, 1er. Piso
Tel. 809 221-3926/24/25
Fax 809 221-3923

Coral Mall
Gerente: Elvis Reyes
Plaza Coral Mall, Local 1-12, Autopista San Isidro
Tel. 809 947-8085
Fax 809 595-2901

Sambil
Gerente: Ana Figueroa
Av. John F. Kennedy Esq. Máximo Gómez, Local AC-25, Piso Acuario
Tel. 809 947-6084
Tel. 809 475-3875
Fax 809 475-1288

Sabana Perdida
Gerente: Víctor Galvez
Av. Charles de Gaulle esq. Francisco Fernández, Sabana Perdida Este
Tel. 809 947-6069
Fax 809 332-3813

Metropolitana Sur

Herrera
Gerente: Juan José Santos
Av. 27 de Febrero Esq. Isabel Aguiar Plaza Centro Popular, Herrera
Tel. 809 537-7445
Fax 809 537-4667
Los Alcarrizos
Gerente: Jesús Vidal
Av. Duarte No. 292
Tel. 809 473-1621
Fax 809 473-1821

Haina
Gerente: José Luis Puello
C/ Máximo Gómez No. 36, Esq. Duarte, Haina
Tel. 809 957-0090 / 3572
Fax 809 957-3244

Villa Altigracia
Gerente: Joel de Jesús Corporán
Av. Duarte, No. 83
Tel. 809 559-2585 / 3423
Fax 809 559-2901

Olé Cristo Rey
Gerente: Genny Almánzar
C/ Juan Alejandro Ibarra Esq. Nicolás de Ovando, Zdo. Nivel, Hipermart Olé
Tel. 809 947-6064

Olé Duarte
Gerente: Ángel Martínez Vásquez
Autopista Duarte Km. 7, Cerros Palmarejo, Hipermart Olé
Tel. 809 947-6065

Los Próceres
Gerente: Alejandra Maldonado
Av. Los Próceres, Plaza Comercial Bernabé
Tel. 809 947-6070
Fax 829 547-1196

Independencia
Gerente: Gaylord Díaz
Plaza Terranova Shopping Center, km 9 ½, Carretera Sánchez
Tel. 809 947-6082

REGIÓN SUR

San Cristóbal I
Gerente: Julio Guerrero
C/ Modesto Díaz No. 15 Centro de la Ciudad
Tel. 809 528-5348
Fax 809 288-0631

San Cristóbal II
Gerente: Manuel Mateo
C/ María Trinidad Sánchez No. 42, Sector San Isidro
Tel. 809 279-1001

Neyba
Gerente: Martha Cuevas
C/ Apolinar Perdomo Esq. Luis Felipe González, No. 65
Tel. 809 527-3501
Fax 809 527-9222

Bani
Gerente: María Encarnación
C/ Sánchez No. 12, Centro de la Ciudad
Tel. 809 522-6516 / 3722

Azua
Gerente: Madelyn Matos
C/ Emilio Prud'Homme No. 18, Centro de la Ciudad
Tel. 809 521-2223

San Juan de la Maguana
Gerente: Luis Fernández
C/ Mella No. 50 Centro de la Ciudad
Tel. 809 557-3473
Fax 809 557-1077

Las Matas de Farfán
Gerente: Héctor Gabón
C/ 19 de Marzo No. 14 Plaza Dr. Vargas, Local 7, Centro de la Ciudad
Tel. 809 527-5921/5612
Fax 809 527-5733

Barahona
Gerente: Francisco Montilla
C/ José Fco. Peña Gómez No. 71, Esq. Luperón Plaza Verón Center, Local B-14, Bávaro, La Altigracia
Tel. 809 524-2204
Fax 809 524-2210

San José de Ocoa
Gerente: Freddy Figueroa
C/ Altigracia Esq. Duvergé No. 22, Pueblo Arriba
Tel. 908 558-2755
Fax 809 558-3578

REGIÓN ESTE

San Pedro de Macorís I
Gerente: Maximiliano Fortuna
C/ 27 de Febrero No. 3, Centro de la Ciudad
Tel. 809 529-9288
Fax 809 526-8081

San Pedro de Macorís II
Gerente: Héctor Ramírez
Calle José Eugenio Kunhart No. 15, Loma del Cochero.
Tel. 809 339-1035

La Romana I
Gerente: Juan Rafael Soriano
C/ Doctor Gonzalo No. 39
Tel. 809 550-3190

La Romana II
Gerente: Luz Pillier
Av. Padre Abreu No. 48, Ensanche La Hoz,
Tel. 809 349-1000
Fax 809 349-0024

Hato Mayor
Gerente: Ezequiel Paredes
C/ Mercedes No. 14, Las Guamas
Tel. 809 553-2548
Fax 809 553-1048

El Seybo
Gerente: Ana Mojica Rodríguez
C/ Eugenio Miches No. 1, Centro de la Ciudad
Tel. 809 552-3003
Fax 809 552-3637

Higüey I
Gerente: Freddy Sabino
C/ Hermanos Trejo No. 97, Centro de la Ciudad
Tel. 809 554-5747
Fax 809 554-4916

Higüey II
Gerente: Félix Bastardo
Plaza Taveras Center, Local Comercial No. 1, Bloque C, Higüey, La Altigracia
Tel. 809 554 5090

Sabana de la Mar
Gerente: Juan Bautista
C/ Diego de Lira No. 18, Centro de la Ciudad
Tel. 809 556-7770/7528
Fax 809 556-7628

Miches
Gerente: Osiris Díaz
C/ General Santana esq. Gastón F. Deligne No. 8,
Tel. 809 553-5806
Fax 809 553-9541

Bávaro
Gerente: Ramón Jabalera
Carretera Verón-Punta Cana, Plaza Verón Center, Local B-14, Bávaro, La Altigracia
Tel. 809 455-1687/1689
Fax 809 455-1691

REGIÓN NORTE I

San Francisco de Macorís
Gerente: Kelvin Estévez
Av. Presidente Antonio Fernández No. 10
Tel. 809 588-1088/0349
Fax 809 244-3090

Bonao
Gerente: Francisco de Jesús Rosario
C/ Independencia No. 77, Centro de la Ciudad
Tel. 809 525-5092
Fax 809 525-8089

Nagua
Gerente: Pedro Brito
Av. Julio Lample No. 50, Esq. C/ Luis María King
Tel. 809 584-4477

Cotuí
Gerente: Jhoner Frías Gil
C/ Mella Esq. Juan Sánchez Ramírez, Centro de la Ciudad
Tel. 809 240-2606
Fax 809 585-3004

Constanza
Gerente: Amauri Sepúlveda
C/ General Luperón No. 56, esq. C/ Gratereaux, Centro de la Ciudad
Tel. 809 539-2542
Fax 809 539-2351

Las Terrenas
Gerente: Bruno Ozoria Vásquez
C/ Duarte Esq. El Carmen
Tel. 809 240-5445
Fax 809 240-5680

Samaná
Gerente: Francisco Sánchez
Francisco del Rosario Sánchez No. 46, El Millón, Samaná
Tel. 809 538-2000

Salcedo
Gerente: Ángel Jiménez
C/ Colón No. 3
Tel. 809 810-5022
Fax 809 810-0022

REGIÓN NORTE II

Dajabón
Gerente: Santiago Medrano
C/ Beller No. 65 Esq. Víctor Manuel Abreu, Centro de la Ciudad
Tel. 809 579-8925
Fax 809 579-8301

La Vega I
Gerente: Juan Jáquez
Av. José Horacio Rodríguez Esq. Comandante Jiménez Moya, Los Framboyanes
Tel. 809 573-1626
Fax 809 573-4290

La Vega II
Gerente: Camilo Arroyo
Av. Rivas No. 29, Jeremias cerca de Caribe Tours
Tel. 809 573-5400

Puerto Plata
Gerente: Felipe Hart
C/ Villanueva Esq. José E. Kunhardt No. 56, Centro de la Ciudad
Tel. 809 291-0999
Fax 809 291-0099

Moca
Gerente: Víctor Sánchez
Autopista Ramón Cáceres, casi esq. C/ Antonio de la Maza
Tel. 809 577-7373
Fax 809 577-7332

Valverde, Mao
Gerente: Crisilda Pilarte
C/ 27 de Febrero No. 38 casi Esq. Independencia, Plaza Morel, Centro de la Ciudad
Tel. 809 572-6888
Fax 809 572-8950

Esperanza, Mao
Gerente: Nelson Puello
Av. María Trinidad Sánchez Esq. C/6, No. 35
Tel. 809 585-4300
Fax 829 754-4481

Santiago Rodríguez
Gerente: Damián Tineo
C/ Darío Gómez No. 86, Esq. José Marte, Barrio Carmelén
Tel. 809 580-4535

Jarabacoa
Gerente: Agustín De La Cruz
C/ Mella Esq. Mario Nelson Galán, Centro Comercial Don Jorge, Local No. 105
Tel. 809 574-7708 / 2993
Fax 809 365-8245

ZONA SANTIAGO

Santiago I
Gerente: Charles García
Av. Circunvalación No. 415 Edificio Mino Sánchez, Sector La Fuente
Tel. 809 581-6250
Fax 809 241-0360

Santiago II
Gerente: Félix Frías
Av. Estrella Sadhalá No. 204, Miraflores
Tel. 809 724-6222
Fax 809 724-6457

Santiago III
Gerente: Juan C. Carrera
Av. Tamboril, Plaza Monte Rico Módulo 13A, Sector Monte Rico
Tel. 809 576-1107
Fax 809 576-1130

Santiago IV
Gerente: Yasmin Cuevas
Av. 27 de Febrero Esq. C/ Sánchez, Edificio Plaza Lama
Tel. 809 276-1773
Tel. 809 471-7993
Fax 809 276-9164

Santiago V
Gerente: Jonathan Ventura
Av. Valerio No. 58, Plaza Valerio, 1er. Nivel, Sector Hospedaje Yaque
Tel. 809 612-2626
Fax 809 329-0051

Navarrete
Gerente: Rafael Peralta
Av. Duarte No. 299, Plaza Idali
Tel. 809 276-1177
Fax 809 612-2299

Licey
Gerente: Miguel Ángel Sánchez
Carretera Duarte No. 60
Tel. 809 970-5641/5568
Fax 809 580-7903

Breve reseña histórica de las asambleas celebradas en el año 2014

Asamblea General Ordinaria/Extraordinaria de Accionistas el jueves 02 de Enero de 2014, y la agenda conocida en dichas Asambleas fue la siguiente:

Como Asamblea General Ordinaria:

Único: Tomar acta o constancia de las acciones suscritas y pagadas con anterioridad a esta fecha; y del nuevo capital pagado de la Sociedad, así como de la composición del accionariado;

Como Asamblea General Extraordinaria:

- a) Modificación del Artículo 7 de los Estatutos Sociales, a fin de aumentar el capital autorizado de la compañía, de la suma de Dos Mil Millones de Pesos Dominicanos con 00/100 (RD\$2,000,000,000.00), que es actualmente, a la suma de DOS MIL QUINIENTOS MILLONES DE PESOS DOMINICANOS CON 00/100 (RD\$2,500,000,000.00), mediante la emisión de Cinco Millones (5,000,000) de nuevas acciones de Cien Pesos Dominicanos con 00/100 (RD\$100.00) cada una;
- b) Modificar del artículo 17 de los Estatutos Sociales referente a la duración de los miembros del Consejo de Administración;
- c) Modificación del artículo 39 de los Estatutos Sociales, referente a las funciones y remuneraciones del Comisario de Cuentas;
- d) Otorgamiento de poder en favor del Presidente del Consejo de Administración, a fin de que cumpla con las formalidades exigidas por la Ley con motivo de la modificación de estatutos y aumento de capital; y,
- e) Adopción de cualquier otra resolución accesorias.

Asamblea General Ordinaria Anual de Accionistas el viernes 26 de Abril de 2014, y la agenda conocida en dicha Asamblea fue la siguiente:

1. Conocer el Informe de Gestión Anual del Consejo de Administración sobre el ejercicio terminado al 31 de diciembre de 2013;
2. Conocer el Informe Anual del Consejo de Administración sobre Gobierno Corporativo terminado al 31 de diciembre de 2013;
3. Conocer el Informe del Comisario de Cuentas y/o Comisario Suplente;
4. Conocer los Estados Financieros Auditados al cierre del 31 de diciembre de 2013, resolver lo que fuera procedente en relación a los mismos;
5. Disponer de lo relativo al destino de las utilidades del período recién finalizado;
6. Elección de los miembros del Consejo de Administración para el período 2014-2016;
7. Elección del Comisario de Cuentas y el Comisario Suplente, para los períodos 2014-2016; y,
8. Cualquier asunto que sea sometido regularmente.

Asamblea Ordinaria Accionistas el viernes 12 de Septiembre de 2014, y la agenda conocida en dicha Asamblea fue la siguiente:

- A. Tomar acta o constancia de las transferencias de acciones ocurridas con anterioridad a esta fecha;
- B. Tomar acta o constancia de la suscripción de acciones ocurridas con anterioridad a esta fecha, del nuevo capital pagado de la sociedad y de la nueva composición del accionariado;
- C. Asuntos diversos.

Asamblea General Ordinaria Anual de Accionistas,
a celebrarse el 24 de abril de 2015.

Diseño y Maquetación: NODO comunicación + diseño (excepto estados financieros)

Fotografías: Nodo. Ricardo Hernández

Impresión: Amigo del Hogar





www.bancoademi.com.do